

Topical Signs



स्थानिय पुनर्वास संस्थाको भूमिका



सामुदायिक सेवाहरु तथा सार्वजनिक सहयोग



घरबास



यातायात



रोजगार



अंग्रेजी भाषाको सिकाइ



शिक्षण



स्वास्थ्य तथा सरसफाई





आय-व्यय तथा व्यक्तिगत पूंजीको प्रबन्ध



---

## साँस्कृतिक समायोजन



संयुक्त राज्य अमेरिकाको कानुन तथा शरणार्थीहरूको अवस्था

## Topical Pictures



स्थानिय पुनर्वास संस्थाको भूमिका



स्थानिय पुनर्वास संस्थाको भूमिका



स्थानिय पुनर्वास संस्थाको भूमिका



स्थानिय पुनर्वास संस्थाको भूमिका



स्थानिय पुनर्वास संस्थाको भूमिका



स्थानिय पुनर्वास संस्थाको भूमिका



स्थानिय पुनर्वास संस्थाको भूमिका



स्थानिय पुनर्वास संस्थाको भूमिका



स्थानिय पुनर्वास संस्थाको भूमिका



स्थानिय पुनर्वास संस्थाको भूमिका



सामुदायिक सेवाहरु तथा सार्वजनिक सहयोग



सामुदायिक सेवाहरु तथा सार्वजनिक सहयोग



सामुदायिक सेवाहरु तथा सार्वजनिक सहयोग



सामुदायिक सेवाहरु तथा सार्वजनिक सहयोग



सामुदायिक सेवाहरु तथा सार्वजनिक सहयोग



सामुदायिक सेवाहरु तथा सार्वजनिक सहयोग



सामुदायिक सेवाहरु तथा सार्वजनिक सहयोग



सामुदायिक सेवाहरु तथा सार्वजनिक सहयोग



सामुदायिक सेवाहरु तथा सार्वजनिक सहयोग



सामुदायिक सेवाहरु तथा सार्वजनिक सहयोग



घरबास



घरबास



घरबास



घरबास



घरबास



घरबास



घरबास



घरबास



घरबास



घरबास



यातायात



यातायात



यातायात



यातायात



यातायात



यातायात



यातायात



यातायात



यातायात



यातायात



रोजगार



रोजगार



रोजगार



रोजगार



रोजगार



रोजगार



रोजगार



रोजगार



रोजगार



रोजगार





*अंग्रेजी भाषाको सिकाई*



*अंग्रेजी भाषाको सिकाई*



*अंग्रेजी भाषाको सिकाई*



*अंग्रेजी भाषाको सिकाई*



*अंग्रेजी भाषाको सिकाई*



*अंग्रेजी भाषाको सिकाई*



*अंग्रेजी भाषाको सिकाई*



*अंग्रेजी भाषाको सिकाई*



*अंग्रेजी भाषाको सिकाई*



*अंग्रेजी भाषाको सिकाई*



शिक्षा



शिक्षा



शिक्षा



शिक्षा



शिक्षा



शिक्षा



शिक्षा



शिक्षा



शिक्षा



शिक्षा



स्वास्थ्य तथा सरसफाई



स्वास्थ्य तथा सरसफाई



स्वास्थ्य तथा सरसफाई



स्वास्थ्य तथा सरसफाई



स्वास्थ्य तथा सरसफाई



स्वास्थ्य तथा सरसफाई



स्वास्थ्य तथा सरसफाई



स्वास्थ्य तथा सरसफाई



स्वास्थ्य तथा सरसफाई



स्वास्थ्य तथा सरसफाई



आय-व्यय तथा व्यक्तिगत पूँजीको प्रबन्ध



आय-व्यय तथा व्यक्तिगत पूँजीको प्रबन्ध



आय-व्यय तथा व्यक्तिगत पूँजीको प्रबन्ध



आय-व्यय तथा व्यक्तिगत पूँजीको प्रबन्ध



आय-व्यय तथा व्यक्तिगत पूँजीको प्रबन्ध



आय-व्यय तथा व्यक्तिगत पूँजीको प्रबन्ध



आय-व्यय तथा व्यक्तिगत पूँजीको प्रबन्ध



आय-व्यय तथा व्यक्तिगत पूँजीको प्रबन्ध



आय-व्यय तथा व्यक्तिगत पूँजीको प्रबन्ध



आय-व्यय तथा व्यक्तिगत पूँजीको प्रबन्ध



साँस्कृतिक समायोजन



साँस्कृतिक समायोजन



साँस्कृतिक समायोजन



साँस्कृतिक समायोजन



साँस्कृतिक समायोजन



साँस्कृतिक समायोजन



साँस्कृतिक समायोजन



साँस्कृतिक समायोजन



साँस्कृतिक समायोजन



साँस्कृतिक समायोजन



संयुक्त राज्य अमेरिकाको कानून  
तथा शरणार्थीहरुको अवस्था



संयुक्त राज्य अमेरिकाको कानून  
तथा शरणार्थीहरुको अवस्था



संयुक्त राज्य अमेरिकाको कानून  
तथा शरणार्थीहरुको अवस्था



संयुक्त राज्य अमेरिकाको कानून  
तथा शरणार्थीहरुको अवस्था



संयुक्त राज्य अमेरिकाको कानून  
तथा शरणार्थीहरुको अवस्था



संयुक्त राज्य अमेरिकाको कानून  
तथा शरणार्थीहरुको अवस्था



संयुक्त राज्य अमेरिकाको कानून  
तथा शरणार्थीहरुको अवस्था



संयुक्त राज्य अमेरिकाको कानून  
तथा शरणार्थीहरुको अवस्था



संयुक्त राज्य अमेरिकाको कानून  
तथा शरणार्थीहरुको अवस्था



संयुक्त राज्य अमेरिकाको कानून  
तथा शरणार्थीहरुको अवस्था

Topic Headers



स्थानिय पुनर्वास संस्थाको भूमिका



सामुदायिक सेवाहरु तथा सार्वजनिक सहयोग



घरवास



यातायात





रोजगार



अंग्रेजी भाषाको सिकाई



*शिक्षा*



*स्वास्थ्य तथा सरसफाई*



आय-व्यय तथा व्यक्तिगत पूँजीको प्रबन्ध



साँस्कृतिक समायोजन



*संयुक्त राज्य अमेरिकाको कानून तथा शरणार्थीहरूको अवस्था*

## Role of the Local Resettlement Agency Statements

तपाईंको पुनर्वास संस्थाले महत्वपूर्ण सार्वजनिक सेवाहरू प्राप्त गर्न तपाईंलाई मद्दत गर्नेछन् जस्तै: औषधोपचार सहयोग तथा अंग्रेजी भाषा कक्षाहरू ।

*प्रशिक्षकलाई टिपोट : सहभागीहरूले आफ्नो पुनर्वास संस्थासंग सार्वजनिक सहयोग माग्ने बारेमा छलफल गर्नुपर्छ भनी जोड दिनुस् ।*

तपाईंको पुनर्वास संस्था तपाईंलाई मद्दत गर्न सधैं उपलब्ध हुन्छ, जसले गर्दा त्यो संस्थासंग तपाईंले काम गर्नु नपरोस ।

*प्रशिक्षकलाई टिपोट : पुनर्वास संस्थासंग साभेदारी स्थापित गर्ने विषय किन महत्वपूर्ण छ छलफल गर्नुस् ।*

तपाईंले आफ्नो पुनर्वास संस्थाबाट आधारभूत सेवाहरू पाउनु हुनेछ, जस्तै: तपाईंको स्वास्थ्य जाँचको समय मिलाईदिनु र तपाईंको बालबालिकाहरूलाई विद्यालयमा भर्ना गरिदिनु ।

*प्रशिक्षकलाई टिपोट : पुनर्वास संस्थाले अन्य के कस्ता सेवाहरू प्रदान गर्छन् छलफल गर्नुस् ।*

तपाईंको पुनर्वास संस्थाले तपाईंलाई मद्दतको आवश्यकता हुञ्जेल सहयोग गर्न सक्छ ।

*प्रशिक्षकलाई टिपोट : सेवाहरू एउटा सीमित अवधि सम्मको लागि हुन भन्ने कुरामा जोड दिनुस् ।*

तपाईंलाई जहिले केश वर्कर वा फाँटवाला प्रबन्धकको आवश्यकता पर्छ, उनी उपलब्ध हुन्छन् । त्यसकारण तपाईंले वहाँलाई कुनै समयमा पनि फोन गर्न सक्नुहुन्छ ।

*प्रशिक्षकलाई टिपोट : केश वर्कर/फाँटवाला प्रबन्धकलाई कुन समयमा फोन गर्नु उचित हुन्छ व्याख्या गर्नुस् । सहभागीहरूलाई उनीहरूले अंग्रेजी अथवा उनीहरूलाई सजिलो लाग्ने भाषामा खबर छाड्न सक्छन् भनी स्मरण गराउनुस् ।*

## Initial Assistance and Services Game Board

<p>५३</p>	<p>डेरा (घर) को तयारी</p>  <p>पुनर्वास संस्थाका कर्मचारीले तपाईंको आगमनको लागि डेरा (घर) तयार गर्न केके गरे ?</p>	<p>विमानस्थलमा आगमन</p>  <p>कसले तपाईंलाई विमानस्थलमा भेटे ? त्यहाँ के भयो ?</p>	<p>डेरा (घर) सम्बन्धि अभिमुखीकरण</p>  <p>तपाईंले आफ्नो डेरा (घर) सम्बन्धि सुरुको अभिमुखीकरणको बेला केके सिक्नुभयो ?</p>	<p>बालबालिकालाई विद्यालयमा भर्ना प्रकारको सहयोग</p>  <p>यो विषयमा पुनर्वास संस्थाका कर्मचारीले तपाईंलाई कसरी मद्दत गर्न सक्छन् ? तपाईंको जिम्मेवारीहरु केके हुन् ?</p>	<p>स्थानिय सेवा संस्थाहरूसंगको सम्पर्कहरु जस्तै</p> <hr/>  <p>के कस्ता स्थानिय सेवाहरु तपाईंलाई उपलब्ध छन् ?</p>	<p>यातायातको प्रयोग</p>  <p>के कस्ता प्रकारका यातायातका साधनहरु तपाईंलाई उपलब्ध छन् ? किन ती उपयोगी छन् ?</p>
<p>समाप्ति</p>	<p>चालू भै रहेका सहयोगहरु</p>  <p>तपाईंको पुनर्वास संस्थाले तपाईंलाई भविष्यमा प्राप्त गर्न कुनकुन प्रकारको सहयोग दिन सक्छ ?</p>	<p>रोजगार सम्बन्धि सहयोग</p>  <p>तपाईंलाई के गरेमा रोजगार सम्बन्धि सहयोग पुग्न वा मद्दत हुन सक्छ ? रोजगार पाउनु किन महत्वपूर्ण छ ?</p>	<p>अंग्रेजी भाषा कक्षाहरुमा भर्ना</p>  <p>किन अंग्रेजी भाषा कक्षाहरु महत्वपूर्ण हुन्छन् ?</p>	<p>स्वास्थ्य परीक्षणको समयमा भाग लिंदा</p>  <p>तपाईंको स्वास्थ्य परीक्षण किन जरुरी छ ?</p>	<p>सामुदायिक अभिमुखीकरण कक्षाहरुमा जांदा</p>  <p>तपाईंले अभिमुखीकरण कक्षाहरुमा केके सिक्न सक्नुहुन्छ ? यी कक्षाहरुमा यो विषयमा अबै तपाईं केके सिक्न चाहनुहुन्छ ?</p>	<p>किनमेल गर्दाको सुविधाहरुको प्रयोग</p>  <p>कसरी विभिन्न प्रकारका किनमेल गर्ने भन्ने बारेमा तपाईंले केके थाहा पाउनु जरुरी छ ?</p>

Orientation Session Pictures



शरणार्थी स्तरमा आफूलाई समायोजन गर्दा



आय-व्यय तथा व्यक्तिगत पूँजीको व्यवस्था गर्दा



बालबालिका तथा युवा



सामुदायिक सेवाहरु तथा सार्वजनिक सहयोग





साँस्कृतिक समायोजन



रोजगार



*परिवार तथा मातापिताद्वारा लालनपालन*



*स्वास्थ्य तथा सरसफाई*



डेराको सुरक्षा



घरबास



माध्यमिक स्तर (K-12) को शिक्षा




अंग्रेजी भाषाको सिकाई



वृद्ध शरणार्थीहरु



अधिकार तथा कर्तव्यहरु



पुनर्वास संस्थाको भूमिका



सुरक्षा



यातायात



संयुक्त राज्य अमेरिकाका कानूनहरु

## Orientation Cards



शरणार्थी स्तरमा आफूलाई समायोजन गर्दा



आय-व्यय तथा व्यक्तिगत पूँजीको व्यवस्था गर्दा



बालबालिका तथा युवा



सामुदायिक सेवाहरु तथा सार्वजनिक सहयोग



साँस्कृतिक समायोजन



रोजगार





परिवार तथा मातापिताद्वारा लालनपालन



स्वास्थ्य तथा सरसफाई



डेराको सुरक्षा



घरबास



माध्यमिक स्तर (K-12) को शिक्षा



अंग्रेजी भाषाको सिकाई




वृद्ध शरणार्थीहरु



अधिकार तथा कर्तव्यहरु



पुनर्वास संस्थाको भूमिका



सुरक्षा



यातायात



संयुक्त राज्य अमेरिकाका कानूनहरु

## New Partnership Critical Incidents

### New Partnership Critical Incident 1

मरियम र बन्देहको केश वर्कर/फाँटवाला प्रबन्धक जोएनले उनीहरूलाई पुनर्वास संस्थामा भोली विहान १० वजे भेट्न भनिन् । जव उनीहरू आएनन्, उनीहरूलाई फोन गरिन् र फोनमा जवाफ सुन्दा छक्क परिन् । मरियम र बन्देहले जोएनले उनीहरूलाई लिन आउने भनी बुझेछन् र पुनर्वास संस्थामा उनीहरूको बाटो कुरेको सुन्दा छक्क परेछन् ।

*कुन प्रश्नहरू सोध्ने भन्नेबारे ध्यान दिनुपर्ने कुराहरू:*

- ▶ यो घटनामा के कुरामा भ्रम थियो ?
- ▶ यस्तै अवस्था फेरी नहोस् भन्न तपाईं के गर्न सक्नुहुन्थ्यो ?
- ▶ राम्ररी कुरा बुझ्न मरियम र बन्देहले केके सम्झनुपर्छ ?

### New Partnership Critical Incident 2

सन्ध्याले उनको डाक्टरसंग पुनः अर्को समय मिलाउनुपर्छ । उनले डाक्टरको फोन नं. बिर्सिन् । सन्ध्या पुनर्वास संस्थामा जान्छिन् तर उनको केश वर्कर/फाँटवाला प्रबन्धक कार्यालयमा छैनन् ।

*कुन प्रश्नहरू सोध्ने भन्नेबारे ध्यान दिनुपर्ने कुराहरू:*

- ▶ यो घटनामा मूलभूत प्रश्न के छ ?
- ▶ सन्ध्याले के गर्नुपर्छ ?
- ▶ यस्तो अवस्था टार्न सन्ध्याले के गर्न सक्थिन् ?
- ▶ राम्ररी कुरा बुझ्न सन्ध्याले केके सम्झनुपर्छ ?

### New Partnership Critical Incident 3

ईर्गुज्जेलालाई आफ्नो केश वर्कर/फाँटवाला प्रबन्धकले उसलाई काम खोज्न सक्दो सहयोग नगरेको जस्तो लाग्छ । उसले आफ्नो केश वर्करलाई फोन गर्छ र बढी जोडदार सहयोग माग्दै खबर छोड्छ ।

*कुन प्रश्नहरू सोध्ने भन्नेबारे ध्यान दिनुपर्ने कुराहरू:*

- ▶ यो घटनामा मूलभूत प्रश्न के छ ?
- ▶ ईर्गुज्जेलाले यही कुरालाई बेग्लै किसिमले के गर्न सक्थ्यो ?
- ▶ राम्ररी कुरा बुझाउन ईर्गुज्जेलाले केके सम्झनुपर्छ ?

## New Partnership Critical Incident 4

रोजगार विशेषज्ञले हाउ लिय खूपलाई एउटा किराना पसलमा दराजहरुमा सामान भर्ने पार्ट टाईमको लागि दरखास्त हाल्नु मद्दत गरिदिन्छु भनेकाछन् । हाउ लिय खूपको छिमेकीले जो उसैको देशको हो, हाउ लिय खूपको ठूलो मद्दतगार भएको छ, उसलाई यो रोजगार विशेषज्ञको विश्वास नगर्नु भन्छ र फूल टाईमको पदको लागि बढी आम्दानी आउने भएकोले कुन (पर्खन) भन्छ ।

*कुन प्रश्नहरु सोध्ने भन्नेबारे ध्यान दिनुपर्ने कुराहरु:*

- ▶ यो घटनामा मूलभूत प्रश्न के छ ?
- ▶ हाउ लिय खूपले पार्ट-टाईमको काम स्विकारेन भने के हुन सक्छ ?
- ▶ किन हाउ लिय खूपको छिमेकीले रोजगार विशेषज्ञको विश्वास नगर्नु भन्छ ?
- ▶ तपाईंको विचारमा हाउ लिय खूपले के गर्नु गर्नुपर्छ ?
- ▶ राम्ररी कुरा गर्न हाउ लिय खूपले केके सम्झनुपर्छ ?

## New Partnership Critical Incident 5

कमिलोको एपार्टमेन्टमा पानी चुहिने सिंक छ । उसले सल्लाहको लागि आफ्नो केश वर्कर/फाँटवाला प्रबन्धक डानालाई फोन गर्छ । डानाले कमिलोलाई उसको समस्या घरबेटीलाई भनी दिन्छु भन्छिन् । तीन दिनपछि डाना कमिलोको एपार्टमेन्टमा केही कागजपत्र दिन आउँछिन् । कमिलोले डानालाई चुहिने सिंकको बारेमा सोध्दा डानाले विसै भन्छिन् र घरबेटीलाई छिट्टै खबर गर्छु भन्छिन् ।

*कुन प्रश्नहरु सोध्ने भन्नेबारे ध्यान दिनुपर्ने कुराहरु:*

- ▶ यो घटनामा मूलभूत प्रश्न के छ ?
- ▶ कमिलोले के गर्नुपर्छ ?
- ▶ राम्ररी कुरा बुझ्न कमिलोले केके सम्झनुपर्छ ?


## Challenge Cards



तपाईंको डेरामा भएका सोफाहरु धेरै पुराना छन् र तपाईंलाई त्यसको रंग मनपरेको छैन ।



पुनर्वास संस्थाको रोजगार विशेषज्ञले तपाईंको ५५ वर्षिया  
आमाले काम गर्नुपर्छ भनी तपाईंलाई भन्छन् ।



तपाईंको अपार्टमेन्टमा सिंक काम गरिराखेको छैन र तपाईं मद्दत माग्न पुनर्वास संस्था जानुहुन्छ ।  
तपाईंसँग कुरा गर्न तपाईंको केश वर्कर/फाँटवाला प्रबन्धक उपलब्ध हुनुहुन्न ।



तपाईंको केश वर्कर/फाँटवाला प्रबन्धकले खोजेर पठाएको अंग्रेजी भाषा कक्षामा तपाईंलाई ठाउँ छैन ।  
अंग्रेजी भाषा कक्षा शुरु गर्नुभन्दा पहिले एक महिना कुर्नु पर्नेछ ।



तपाईं कलेजमा पढ्न चाहनुहुन्छ तर तपाईंको केश वर्कर/फाँटवाला प्रबन्धकले पहिले तपाईंले काम गर्नुपर्छ भन्छन् ।



तपाईंको केश वर्कर/फाँटवाला प्रबन्धकले तपाईंको लागि एउटा पार्ट-टाइम काम भेटाउनु भएको छ । तपाईंको छिमेकी बढी पैसा आउने फूल टाइम कामको लागि कुनै (पर्खनु) भन्नुहुन्छ ।



तपाईंको केश वर्कर/फाँटवाला प्रबन्धक एकजना दोश्रो भाषाकोरुपमा अंग्रेजी भाषी र युवा महिला हुनुहुन्छ जो पाँच वर्ष पहिले संयुक्त राज्य अमेरिकामा पुनर्वासित हुनुभयो ।



तपाईंको केश वर्कर/फाँटवालाले तपाईंले पनि जोडतोडले काम खोज्नुपर्छ भन्छिन् ।





तपाईंको केश वर्कर/फाँटवालाले तपाईंलाई वहाँसंग भेट्न कार्यालयको रिसेप्टसनिष्टसंग समय तालिका मिलाउन भन्नुहुन्छ ।



तपाईंको काका, दाजुभाई वा दिदी बहिनीको छोरा वा छोरी अर्कै राज्यमा पुनर्वासित हुनुभयो र वहाँहरुलाई एउटा घरमा राखियो । तपाईंहरुलाई दुई कोठे एपार्टमेन्टमा राखिएको छ ।



दुई हप्तादेखि तपाईंको छोरी विद्यालयमा जाँदैछिन् र उनको शिक्षिकाले तपाईंलाई छोरीको बानी व्यहोरा बारे छलफल गर्न बोलाउँछिन् ।



तपाईंको छिमेकीको परिवारलाई पुनर्वास संस्थाको स्वयंसेवकले एउटा टेलिभिजन दिएको थियो तर तपाईंको परिवारलाई टेलिभिजन दिईएन ।



*विरामी भएकोले मध्यरातमा तपाईंको छोरीले तपाईंलाई उठाउंछे । सल्लाहको लागि तपाईं आफ्नो केश वर्कर/फाँटवालालाई फोन गर्ने प्रयास गर्नुहुन्छ तर उनी फोनको जवाफ दिन्नन् ।*

## Role of the Local Resettlement Agency Unit Vocabulary Worksheet 1

निर्देशनहरू : प्रत्येक चित्रलाई हेर्नुस् र चित्रसंग मिल्ने शब्द शब्द बैंक (भण्डार) बाट खोज्नुस् ।

शब्द बैंक		
1. appointment	2. clock	3. entrance
4. exit	5. front desk	6. home
7. older refugee	8. shopping	9. Social Security number

 <hr/> <input type="text"/>	 <hr/> <input type="text"/>	 <hr/> <input type="text"/>
 <hr/> <input type="text"/>	 <hr/> <input type="text"/>	 <b>appointment</b> <hr/> <input type="text" value="1"/>
 <hr/> <input type="text"/>	 <hr/> <input type="text"/>	 <hr/> <input type="text"/>

अब तपाईंले आफ्नो काम सही वा गलत छुट्याउन सक्नुहुन्छ । शब्द बैंकमा प्रत्येक शब्दसंगै एउटा अंक छ । शब्दको चित्र मुनि कोठामा त्यो अंक लेख्नुस् । पंक्ति, ठाडो र तेर्सो कोठाको अंक जोड्नुस् । प्रत्येक लाईन जोड्दा १५ होस् ।

## Role of the Local Resettlement Agency Unit Vocabulary Worksheet 2

निर्देशनहरू : तल पहेलीमा दिईएका संकेतहरू प्रयोग गरी शब्दहरू भर्नुस् । शब्दहरू एउटा शब्द बैंकमा समावेश गरिएका छन् । पहिलो उदाहरण तपाईंको लागि गरिसकिएको छ ।

शब्द बैंक		
case worker	exact time	orientation
older refugee	resettlement agency	waiting room

### Across ↔

(words that go from left to right):

5. The process of preparing oneself or others for a new situation

### Down ↓

(words that go from top to bottom):

- An organization that helps refugees resettle in a new country
- The precise time to the minute
- A room where people stay until someone can meet with them
- A person from the resettlement agency who works with individuals and families
- A refugee who is older than 65

Meeting Regular Needs Cards



बैंक



## बीग बक्स पसल



## सामुदायिक केन्द्र





## सुविधा-पसल



(कक्षा सत्रमा तैयारी गर्दा तपाईंले थाहापाएको कुराहरुको आधारमा यो जानकारी पूरा गर्नुस्)



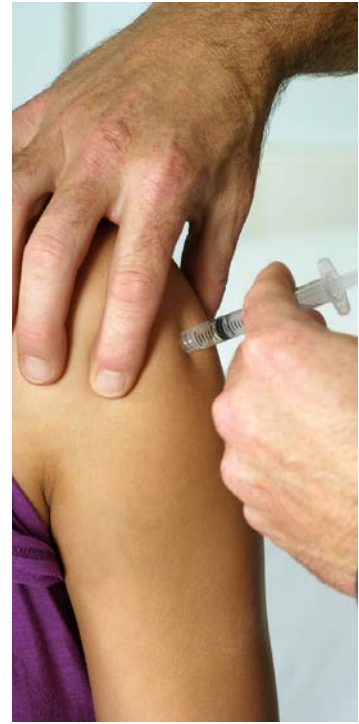
आकस्मिक सेवाहरु र ९-१-१




सरकारी अनुदान कार्यालय



## किराना पसल



स्वास्थ्य चिकित्सालय अथवा डाक्टरको कार्यालय



अस्पताल



*मसिनमा लुगा धुने पसल*





## पुस्तकालय



पार्क




## औषधि पसल



प्रहरी



## हुलाक कार्यालय



*विद्यालय*

# Community Passport

। सेमिनार मधु  
 सामुदायिक केंद्रस्य प्रवेशक कक्षास्य  
 प्रवेशक कक्षास्य फोन्स प्रवेशक सेमिनार प्रवेशक  
 । सेमिनार मधु प्रवेशक प्रवेशक प्रवेशक  
 प्रवेशक कक्षास्य प्रवेशक प्रवेशक प्रवेशक  
 प्रवेशक कक्षास्य प्रवेशक प्रवेशक प्रवेशक

। प्रवेशक सामुदायिक केंद्रस्य प्रवेशक  
 । प्रवेशक सामुदायिक केंद्रस्य प्रवेशक

(प्रवेशक) प्रवेशक कक्षास्य



बैंक



सामुदायिक केन्द्र



किराना पसल



पुस्तकालय



पार्क



औषधि पसल




प्रहरी



हुलाक कार्यालय

Community Service Station Signs



बैंक





## सामुदायिक केन्द्र



## किराना पसल



## पुस्तकालय



---

## पार्क



## औषधि पसल



प्रहरी



## हलाक कार्यालय

## Community Services and Public Assistance Unit Vocabulary Worksheet 1

निर्देशान्तरु : सामुदायिक ठाउँहरुमा जाँदा यो ठाउँमा पाईएका केही कुराहरुलाई मिलाउनुस् । एउटाचाहिं तपाईंको लागि गरिएको छ ।

### सामुदायिक स्थलहरु



*park*



*hospital*



*library*



*bank*



*post office*




*pharmacy  
(drugstore)*

### प्रत्येक सामुदायिक स्थलमा तपाईंले भेट्ने कुराहरु



*mail*



*check*



*medicine*



*books*



*swings*



*doctor*



## Community Services and Public Assistance Unit Vocabulary Worksheet 2

निर्देशनहरू : तलका अनुच्छेद पढ्नुस् । वाक्यहरू पूरा गर्न शब्द बैंकको प्रयोग गर्नुस् ।

शब्द बैंक			
community	help	trash	volunteers

Ofelia loves where she lives. It is a good \_\_\_\_\_ . If there is a problem, a lot of people try to \_\_\_\_\_ their neighbors. Ofelia also wants to help her community. On Saturdays she \_\_\_\_\_ with her family. They go to the park and pick up \_\_\_\_\_ to make the park clean.



## स्नान (नुहाउने)कोठाका सुविधाहरु





स्नानकोठाका सुविधाहरु प्रयोग गर्नुस् ।

## सरसफाई गर्ने सामानहरु र तिनको प्रयोग कसरी गर्ने



घरका आधारभूत सामानहरुसंग तपाईं परिचित हुनुपर्छ । तिनको सुरक्षित ढङ्गले प्रयोग र फाल्ने काम गर्नु महत्वपूर्ण हुन्छ ।



सही ढङ्गले तपाईं बसेको घर/डेरा सफा गर्नु महत्वपूर्ण हुन्छ ।

सही ढङ्गले फोहर फाल्नु महत्वपूर्ण हुन्छ ।

## स्नानकोठा र भान्साको सरसफाई



जसको सरसफाई विशेष सामानहरु प्रयोग गरेर गर्नुपर्छ ।



सही ढङ्गले तपाईंको स्नानकोठाको सरसफाई गर्नु महत्वपूर्ण हुन्छ ।



सही ढङ्गले तपाईंको भान्साको सरसफाई गर्नु महत्वपूर्ण हुन्छ ।

## सामान्य घरायसी सामानहरु



घरायसी सामानहरु सुरक्षित ढङ्गले प्रयोग गर्नुस् ।

## घर/डेराको सुरक्षा

आगो लाग्नु बाट बचावट गर्नु  
अति महत्वपूर्ण हुन्छ ।



स्टोभ र ओभनलाई तपाईंले प्रयोग नगरेको बेला  
अवश्य बन्द (स्विचअफ) गर्नुस् ।



पानीलाई विद्युतीय तारहरु र प्लगहरुभन्दा  
टाढा राख्नुस् ।



मैनबत्तिहरु, सलाईहरु र लाईटरहरु कहाँ छन्  
तपाईंलाई थाहा हुनुपर्छ र तिनको प्रयोग गर्दा धेरै  
होश गर्नुस् ।



धुवाँ पत्ता लाउने यन्त्र बज्यो भने, कतै आगो  
लाग्यो कि भनी हेर्नुस् ।

यदि कतै आगो लाग्यो भने :



सानो खाले आगो निभाउने आगो निभाउने  
यन्त्रको प्रयोग गर्नुस् ।



स्टोभको सानो आगोभन्दा यदि ठूलो आगो  
लागेको छ भने तुरुन्त ९-१-१ मा फोन गर्नुस् ।

# चिठी-पत्रहरु, भाडा र पानी बिजुली सेवाहरु



मासिक डेरा/घर भाडा र पानी, बिजुलीको महशुल पूरापूर ठीक समयमा तिर्नु अति महत्वपूर्ण हुन्छ ।

यी महशुलहरु समयमा तिर्नुभएन भने तपाईंलाई डेरा/घर बाट हटाउन सक्छ अथवा पानी वा बिजुली सेवा काटिनेछ ।



तपाईंले महत्वपूर्ण चिठीहरु प्राप्त गर्नु हुनेछ ।

तपाईंले चिठीको बेहेरा बुझ्नुहुन्न भने मददको लागि आफ्नो केश वर्करलाई भन्नुस् ।

## खानाको उचित भण्डारण तथा हेरचाह

### खाद्य सामग्रीलाई सही ठाउँमा राख्नुस् :

निम्नलिखित कुराहरु (खानाहरु) जुन छिट्टै बिगन्छन् जस्तै :



रेफ्रिजरेटरमा राख्नुपर्छ ।

निम्नलिखित कुराहरु जुन छिट्टै बिगदैनन् जस्तै :



काठको दराजहरु अथवा भण्डार कोठामा राख्नुपर्छ ।

### निम्नलिखित तरिकाले किरा वा सांग्लाबाट जोगिनुस् :


यसरी खाद्य सामग्रीलाई बन्द भाँडा वा बझाहरुमा राखेर जस्तै :



यसरी पोखिएको खानालाई सफा गरेर :



खानाको व्यवस्थित भण्डारण वा हेरचाह गर्नुभएन भने, तपाईंको घरमा किरा वा सांग्ला आउन सक्छन् । तिनबाट छुटकारा पाउन धेरै महङ्गो पर्न सक्छ ।





## भाडेदारहरु तथा घर/डेरा मालिकहरु वा मालिकनीहरु

भाडेदारहरु तथा घर/डेरा मालिकहरु वा मालिकनीहरुका  
अधिकारहरु र जिम्मेवारीहरु हुन्छन् ।

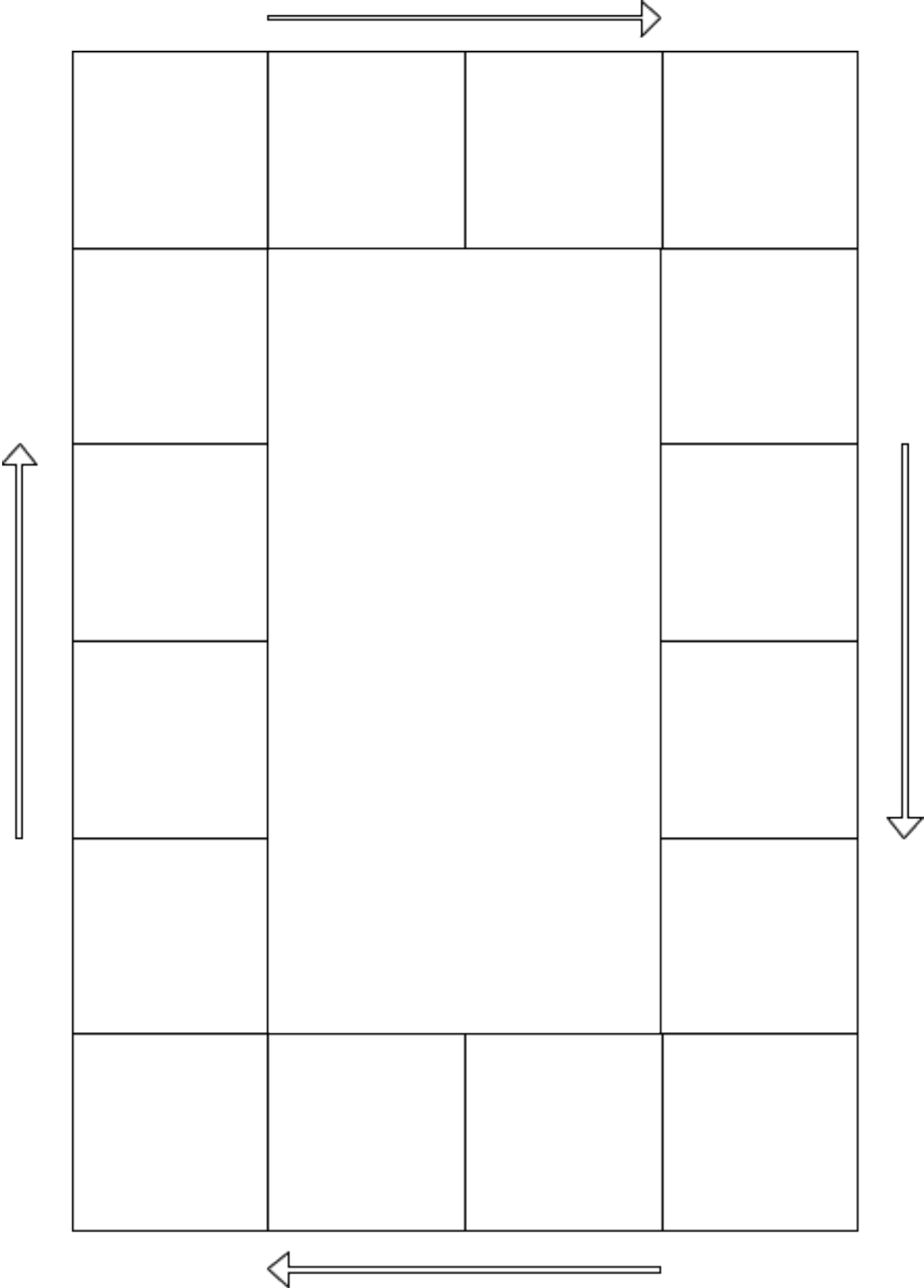


## घरबासका जिम्मेवारीहरु



## पानी/बिजुली सम्बन्धि जिम्मेवारीहरु

# Housing Rights and Responsibilities Game Board



# Housing Rights and Responsibilities Playing Cards

## Rights



तपाईंको जाति, राष्ट्रियता, धर्म, लिंग, पारिवारिक स्थिति अथवा शारीरिक वा मानसिक अवस्थाको कारणले कुनै घर/डेरा मालिक वा मालिकनीले तपाईंलाई घर/डेरा भाडामा दिन्न भन्न पाउँदैनन् ।



काम गर्ने किसिमको (राम्रो अवस्थाको) धुवाँ पत्ता लगाउने यन्त्र तपाईंको घर/डेरामा हुनुपर्छ ।



तपाईं आफ्नो घर/डेराबाट अन्यत्र सर्नु हुन्छ भने र तपाईंको घर/डेरा राम्रो अवस्थामा छोड्नुभएको छ भने तपाईंले आफ्नो सुरक्षाको लागि जम्मा गरेको रकम फिर्ता पाउनुपर्छ ।



खर्च गर्न सक्ने क्षमता छ भने तपाईं जहाँ पनि बस्न सक्नुहुन्छ ।



घर/डेरा भाडा करारपत्रमा स्विकार गरे बमोजिम यदि तपाईंले आफ्नो घर/डेरा मालिक वा मालिकनीलाई समय सीमाभन्दा अगावै थाहा दिनुहुन्छ भने तपाईं आफ्नो घर/डेराबाट सर्न सक्नुहुन्छ ।



तपाईंले घर/डेरा भाडा मालिक वा मालिकनीसंग भाडा करारपत्रमा दस्तखत गर्नु/गराउनुपर्छ ।



घर/डेरामा तातो अनि चिसो पानी हुनुपर्छ ।



तपाईंको घरबास सुरक्षित हुनुपर्छ ।

## Responsibilities



घर/डेरा मालिक वा मालिकनीले तपाईंलाई स्वीकृति दिन्छन् भने मात्र तपाईंले आफ्नो घर/डेरामा खास-खास परिवर्तनहरू गर्न पाउनुहुन्छ जस्तै: भित्तामा रंग रोगन लाउनु ।



अन्यत्र डेरा (अपार्टमेन्ट)मा सर्नुभन्दा पहिले केही खर्चहरू लाग्ने छन् जुन तपाईंले सोच्नुपर्छ ।



केही शर्तहरू अन्तर्गत तथा कुनै खास समय सीमापछि तपाईंले बढी भाडा तिर्नु पर्ने हुन्छ ।



अरुलाई अप्ठ्यारो नहोस् भनी तपाईं विवेकशील छिमेकी हुनुपर्छ ।



तपाईंले चिठीपत्र चिन्नु र जवाफ दिनुपर्छ जस्तै: तिर्नु पर्ने रसिदहरू ।




तपाईंले सार्वजनिक ठाउँहरू (जस्तै: लुगाधुने कोठा) सफा राख्नुपर्छ र त्यो सम्बन्धि नियमहरू पालन गर्नुपर्छ ।



राती र बिहान छिमेकीहरूलाई व्यवधान नहोस् भनी कोठा भित्र वा बाहिर कराउनु हुन्न ।



तपाईंले आफ्नो घर/डेरा सफा राख्नुपर्छ ।



तपाईंले फोन कसरी गर्ने जवाफ दिन जान्नुपर्छ ।



तपाईं प्रतिमहिना कति विजुली, ग्यास र पानीको प्रयोग गर्नुहुन्छ तिनको रकम रसीदहरुमा लेखिएको रकममा भर पर्छ ।



तपाईंले औजारहरु कसरी प्रयोग हुन्छन् त्यो थाहा पाउनुपर्छ र उचित तरिकाले प्रयोग गर्नुपर्छ ।



तपाईंको आफ्नो घर/डेराभित्र राखिएको धुवाँसूचक यन्त्रहरु भिक्नु हुन्न ।



तपाईंले घर/डेरा भाडा पूरा अनि समयभित्र तिर्नुपर्छ ।



तपाईंले विजुली, पानी वा ग्यासको रकम पनि पूरा अनि समयभित्र तिर्नुपर्छ ।



तपाईंले फोहरहरु सही ठाउँमा सही ढङ्गले फाल्नुपर्छ ।



तपाईंले रेफ्रिजरेटर र फिजमा खाद्य सामग्रीलाई सही ढङ्गले भण्डारण गर्नुपर्छ ।



तपाईंले समस्याहरुको बारेमा घर/डेरा मालिक वा मालिकनीलाई खबर गर्नुपर्छ जस्तै: पानीका टुटीहरु चुहिएका, सडेका काठहरु, किराहरु भएमा ।



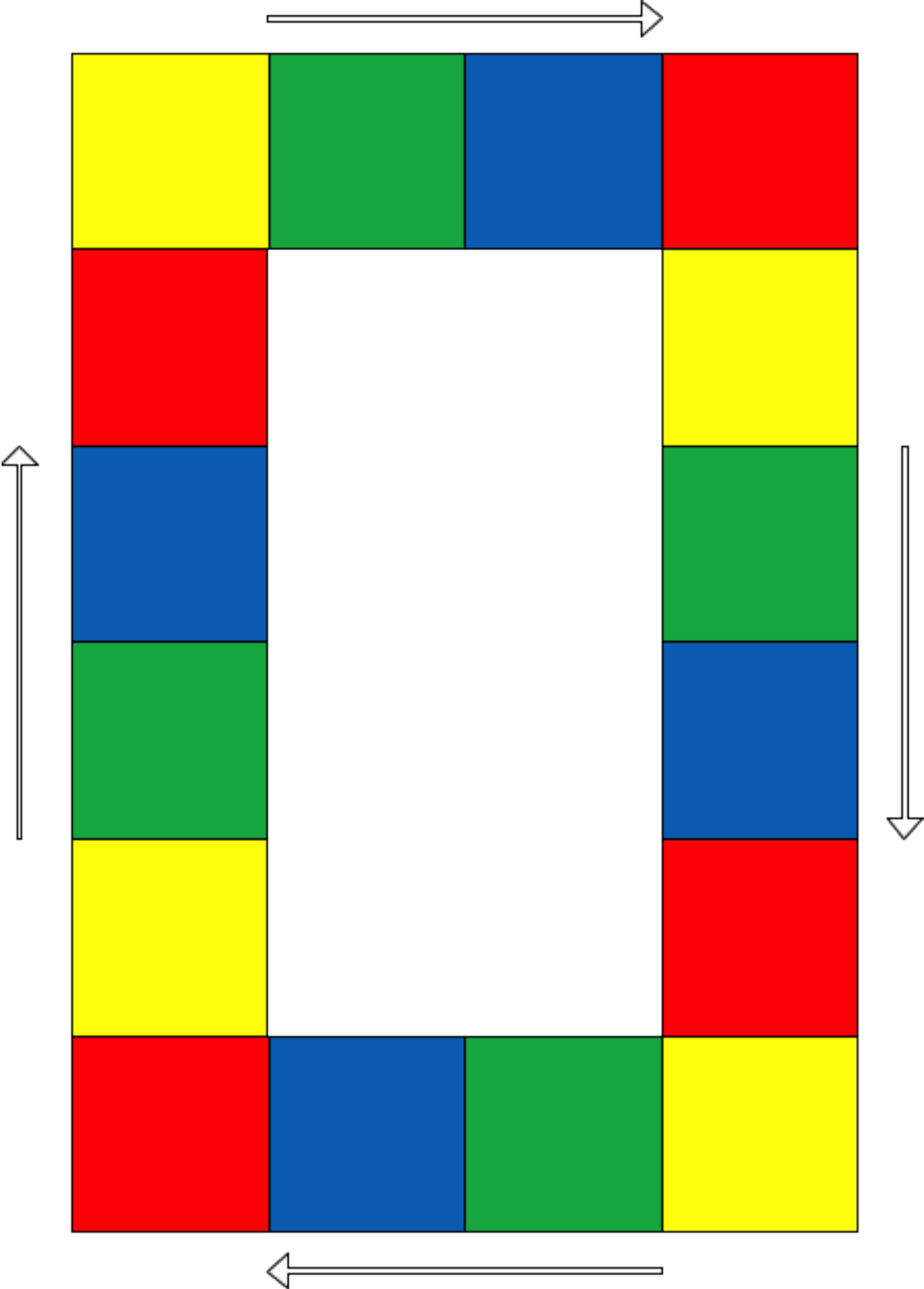
तपाईंले घर/डेरामा आगोबाट कसरी बच्ने जान्नुपर्छ ।



तपाईंले आफ्नो करारपत्रमा के छ र  
तपाईंको जिम्मेवारीहरु के हो बुझ्नुपर्छ ।

# Housing Rights and Responsibilities Spinner Mat


# Housing Rights and Responsibilities Color Game Board





# Housing Rights and Responsibilities Color Playing Cards

## Rights



तपाईंको जाति, राष्ट्रियता, धर्म, लिंग, पारिवारिक स्थिति अथवा शारीरिक वा मानसिक अवस्थाको कारणले कुनै घर/डेरा मालिक वा मालिकनीले तपाईंलाई घर/डेरा भाडामा दिन्न भन्न पाउँदैनन् ।



काम गर्ने किसिमको (राम्रो अवस्थाको) धुवाँ पत्ता लगाउने यन्त्र तपाईंको घर/डेरामा हुनुपर्छ ।



तपाईं आफ्नो घर/डेराबाट अन्यत्र सर्नु हुन्छ भने र तपाईंको घर/डेरा राम्रो अवस्थामा छोड्नु भएको छ भने तपाईंले आफ्नो सुरक्षाको लागि जम्मा गरेको रकम फिर्ता पाउनुपर्छ ।



खर्च गर्न सक्ने क्षमता छ भने तपाईं जहाँ पनि बस्न सक्नुहुन्छ ।



घर/डेरा भाडा करारपत्रमा स्विकार गरे बमोजिम यदि तपाईंले आफ्नो घर/डेरा मालिक वा मालिकनीलाई समय सीमाभन्दा अगावै थाहा दिनुहुन्छ भने तपाईं आफ्नो घर/डेराबाट सर्न सक्नुहुन्छ ।



तपाईंले घर/डेरा भाडा मालिक वा मालिकनीसंग भाडा करारपत्रमा दस्तखत गर्नु/गराउनुपर्छ ।



घर/डेरामा तातो अनि चिसो पानी हुनुपर्छ ।



तपाईंको घरबास सुरक्षित हुनुपर्छ ।

## Responsibilities



घर/डेरा मालिक वा मालिकनीले तपाईंलाई स्वीकृति दिन्छन् भने मात्र तपाईंले आफ्नो घर/डेरा मा खास-खास परिवर्तनहरु गर्न पाउनुहुन्छ जस्तै: भित्तामा रंग रोगन लाउनु ।



अन्यत्र डेरा (अपार्टमेन्ट) मा सर्नुभन्दा पहिले केही खर्चहरु लाग्ने छन् जुन तपाईंले सोच्नुपर्छ ।



केही शर्तहरु अन्तर्गत तथा कुनै खास समय सीमापछि तपाईंले बढी भाडा तिर्नु पर्ने हुन्छ ।



अरुलाई अप्ठ्यारो नहोस् भनी तपाईं विवेकशील छिमेकी हुनुपर्छ ।



तपाईंले चिठीपत्र चिन्नु र जवाफ दिनुपर्छ जस्तै: तिर्नु पर्ने रसिदहरु ।




तपाईंले सार्वजनिक ठाँउहरु (जस्तै: लुगाधुने कोठा) सफा राख्नुपर्छ र त्यो सम्बन्धि नियमहरु पालन गर्नुपर्छ ।



राती र बिहान छिमेकीहरुलाई व्यवधान नहोस् भनी कोठा भित्र वा बाहिर कराउनु हुन्न ।



तपाईंले आफ्नो घर/डेरा सफा राख्नुपर्छ ।



तपाईंले फोन कसरी गर्ने जवाफ दिन जान्नुपर्छ ।



तपाईं प्रतिमहिना कति विजुली, ग्यास र पानीको प्रयोग गर्नुहुन्छ तिनको रकमको रसीदहरुमा लेखिएको रकममा भर पर्छ ।



तपाईंले औजारहरु कसरी प्रयोग हुन्छन् त्यो थाहा पाउनुपर्छ र उचित तरिकाले प्रयोग गर्नुपर्छ ।



तपाईंको आफ्नो घर/डेराभित्र राखिएको धुवांसूचक यन्त्रहरु भिक्नु हुन्न ।



तपाईंले घर/डेरा भाडा पूरा अनि समयभित्र तिर्नुपर्छ ।



तपाईंले विजुली, पानी वा ग्यासको रकम पनि पूरा अनि समयभित्र तिर्नुपर्छ ।



तपाईंले फोहरहरु सही ठाउँमा सही ढङ्गले फाल्नुपर्छ ।



तपाईंले रेफ्रिजेरेटर र फिजमा खाद्य सामग्रीलाई सही ढङ्गले भण्डारण गर्नुपर्छ ।



तपाईंले समस्याहरुको बारेमा घर/डेरा मालिक वा मालिकनीलाई खबर गर्नुपर्छ जस्तै: पानीका टुटीहरु चुहिएका, सडका काठहरु, किराहरु भएमा ।




तपाईंले घर/डेरामा आगोबाट कसरी बच्ने जान्नुपर्छ ।



तपाईंले आफ्नो करारपत्रमा के छ र  
तपाईंको जिम्मेवारीहरु के हो बुझ्नुपर्छ ।

Housing Rights and Responsibilities Color Spinner Mat



## Good Neighbor Critical Incidents

### Good Neighbor Critical Incident 1: Nahid and his children

नहद र उनको परिवार उनीहरूको नयां घर/डेरामा सछन् । उनीहरूको नयां छिमेकीहरूको दुईवटा ठुलाठुला कुकुरहरू छन् र नहदका बालबालिकाहरू कुकुरहरूदेखि डराउछन् यद्यपि उनीहरू मित्रवत् देखिन्छन् । नहदको बालबालिकाहरू घर पछाडि एकै खेल्न मान्दैनन् किनभने ती छिमेकीहरूका कुकुरहरू प्रायः टाँस्सएकै काठको पर्खालपारी खेलिरहेका हुन्छन् ।

*निम्नलिखित प्रश्नहरूको बारेमा सोचनुस्:*

- ▶ नहदले के गर्न सक्छन् जसबाट सबैले बढी सजिलो अनुभव गरुन् ?
- ▶ तपाईंको छिमेकीहरूसंग एउटा राम्रो सम्बन्ध राख्दै तपाईंले यो स्थितिलाई कसरी सम्हाल्नुहुन्छ ?
- ▶ आफ्नो परिवार सुरक्षित छन् भनी निश्चिन्त हुँदै नहदको लागि उनी एउटा असल छिमेकी हुन सक्छन् भनी के कुरामा ध्यान दिनु महत्वपूर्ण छ ?

### Good Neighbor Critical Incident 2: Letia and her family

लेटिया र उनको श्रीमान् उनीहरूको घरमा सछन् र आफ्ना दाजुभाई दिदीबहीनीहरूको नजिकमा बसीरहंदा खुशी छन् । प्रायः उनीहरूको दाजुभाई दिदीबहीनीहरू लेटियाको घरमा आउछन् र उनीहरू सबैजना आफ्नो देशको खाना पकाउछन् र संगीत सुन्छन् । एकदिन लेटियाको घरधनीले बोलाउछन् र भन्छन् कि अबदेखि उनीहरूले नौ बजेपछि संगीत बजाउन पाउदैनन् किनभने यसले छिमेकीहरूलाई बाधा पुऱ्याउदैछ ।

*निम्नलिखित प्रश्नहरूको बारेमा सोचनुस्:*

- ▶ यो स्थितिमा मुख्य समस्या के छ ?
- ▶ छिमेकीहरूप्रति बढी विचार पुऱ्याउन लेटिया र उनको परिवारले के गर्न सक्छन् ?
- ▶ लेटिया र उनको श्रीमान्को लागि सम्झनुपर्ने महत्वपूर्ण कुरा के छ जसले गर्दा उनीहरू असल छिमेकी हुन सक्नु साथै उनीहरूको नयां घरमा निश्चिन्त र खुशी रहुन् ।

### Good Neighbor Critical Incident 3: Palau and Alex

पलाउ र उनको परिवार उनीहरूको नयां एपार्टमेन्टमा सछन् । पलाउको नयां छिमेकी एलेक्स काममा जानुभन्दा पहिले एकदिन बिहान पलाउलाई भेट्न आउछन् । पलाउले एलेक्स केटा वा केटी हो छुट्याउन सक्दैनन् । पलाउले नमस्ते भनी हिंडेपछि उनलाई अत्यन्तै असजिलो लाग्छ । पछि त्यही दिन एलेक्सलाई फेरि देख्छन् । पलाउले के भन्नुपर्छ होला ?

*निम्नलिखित प्रश्नहरूको बारेमा सोचनुस्:*

- ▶ यो स्थितिमा मुख्य समस्या के छ ?
- ▶ तपाईंको विचारमा यो स्थितिमा एलेक्सले कस्तो महसुस गर्न सक्छन् ?
- ▶ अर्कोपटक उनले छिमेकीलाई देखेपछि पलाउले के गर्नुपर्छ ?
- ▶ पलाउको लागि सम्झनुपर्ने महत्वपूर्ण कुरा के छ जसले गर्दा उनी एउटा असल छिमेकी हुन सक्नु साथै उनको नयां टोलमा निश्चिन्त महसुस गरुन् ।

### Good Neighbor Critical Incident 4: Saw Nee Kow and her neighbors

सौ नी कौ र उनको परिवार उनीहरूको नयां एपार्टमेन्टमा सर्छन् । सबैजना मित्रवत् छन् । सौ नी कौको छिमेकीहरूले उनको परिवारलाई एउटा घरको पौटलकमा निम्ता गर्छन्, एउटा यस्तो पारिवारिक जमघट भोज जहां प्रत्येक परिवारले आ-आफ्नो खानाको परिकार अथवा पेय पदार्थ बांडीचुंडी खान ल्याउंछन् । सौ नी कौ एकलो महसुस गरिरहेका छन् र निम्तो पाएर अत्यन्त रोमाञ्चित छन् । उनले दुइवटा जिउंदो कुखुराहरूलाई एपार्टमेन्टको प्रांगणमा छोड्छिन् र तिनलाई काट्ने तयारी गर्छिन् । सौ नी कौको एकजना छिमेकीले उनको ढोका ढकढक्याउंछन् र कुखुराहरूको बारेमा सोध्छन् । सौ नी कौले ती (कुखुराहरू) पौटलकको लागि हो भनेर भन्छिन् । उनको छिमेकी अचम्भित भएको र अप्ठ्यारो मानेको (लागेको) देखिन्छन् ।

- ▶ सौ नी कोको छिमेकीले किन अचम्भित र अप्ठ्यारो मानेको ?
- ▶ यदि तपाईं सौ नी कौ हुनुभएको भए यो स्थितिमा के गर्नुहुन्थ्यो ?
- ▶ तपाईंले के थाहा पाउनुपर्छ, जसले गर्दा यो स्थितिलाई सम्हाल्न मद्दत पुगोस् ।

### Good Neighbor Critical Incident 5: Juan and Richard

हुआन आफ्नो श्रीमती र बच्चासंग आफ्नो नयां एपार्टमेन्टमा सर्छन् । उनीहरूको टाँस्सिएको कोठामा बस्ने छिमेकी रिचार्ड मित्रवत् र मद्दतगार छन् । उनले हुआनलाई उनीहरूको नयां घर नजिकमा पार्कहरू र सुविधा पसलहरू कसरी पत्ता लाउनेभनी भन्छन् । एकरात हुआनको बच्चा सुत्न सकदैन किनभने रिचार्डले ठूलो आवाजमा संगीत बजाईरहेका हुन्छन् । हुआनले रिचार्डलाई मनपराउंछन् र उनलाई दुःख दिन चाहंदैनन् किनभने उनले हुआनको परिवारलाई मद्दत गरिरहेका छन् । तथापि अर्कोरात रिचार्डले फेरि ठूलो आवाजमा संगीत बजाईरहेका हुन्छन् अनि बच्चा पुनः सुत्न सक्तैन ।

- ▶ यो स्थितिमा मुख्य समस्या के छ ?
- ▶ यदि तपाईं हुआन हुनुभएको भए, कस्तो महसुस गर्नुहुन्थ्यो ?
- ▶ यदि तपाईं रिचार्ड हुनुभएको भए कस्तो महसुस गर्नुहुन्थ्यो ?
- ▶ तपाईंको विचारमा हुआनले के गर्नुपर्छ ?

# Housing Unit Vocabulary Worksheet 1

निर्देशनहरू : देब्रेतिर भएको शब्दावलीहरू दाहिनेतिर भएको चित्रहरूसंग मिलाउनुस् । पहिलो उदाहरण तपाईंको लागि गरिसकिएको छ ।

**शब्दहरू**

**चित्रहरू**

friendly



housing



appliance



clean



damage



utilities



mail





## Housing Unit Vocabulary Worksheet 2

निर्देशनहरू : तलका वाक्यहरू पढ्नुस् । भाडेदारहरूको कृयाकलापहरू व्याख्या गरे अनुसार घर/डेरा मालिक खुशी वा दुःखी हुन्छन् देखाउनुस् । पहिलो उदाहरण तपाईंको लागि गरिसकिएको छ ।

भाडेदार	घर/डेरा मालिक	
	खुशी	दुःखी
भाडेदारले भाडा तिर्न बिसन्ध ।	😊	☹️
भाडेदारले प्रत्येक महिना आफ्नो भाडा तिर्छ ।	😊	☹️
भाडेदारले आफ्नो घर सधै सफा राख्छ ।	😊	☹️
भाडेदार एउटा असल छिमेकी हो ।	😊	☹️
भाडेदारले भित्तामा नोक्सान पुर्याउँछ ।	😊	☹️
भाडेदारले घर सफा गर्दैन ।	😊	☹️

कुनकुन कारणहरूले गर्दा घर/डेरा मालिक वा मालिकनीले भाडेदारहरूलाई निकाल्न सक्छन् ? घर/डेरा मालिक वा मालिकनीले भाडेदारलाई निकाल्न सक्ने कारणहरू देखाउने शब्दहरूमा घेरा लगाउनुस् ।



clean



damage



friendly



pays rent



comfortable



does NOT pay rent

Basics of Transportation Signs



साइकल



बस



एउटा कार चलाउनुस्



फेरी वा गाडी / मान्छे ओसाने ढुंगा



गाडीमा चढ्दा



सबवे/मेट्रो (शहरभिन्न चलने भूमिगत रेलगाडी)



ट्याक्सी





रेलगाडी



हिंडन् वा हिंडडुल गन्

## Basics of Transportation Cards



टाउको जोगाउने हेलमेट लाउनुस् ।



जहाँ सम्भव छ त्यहाँ साइकल चलाउने बाटोमा साइकल चलाउनुस् र तपाईंको छेउको बाटोमा ट्राफिक जता जान्छ उतैतिर साइकल चलाउनुस् ।



जहाँ साइकल चलाउने बाटोहरु छैनन् त्यहाँ सडकको छेउमा ट्राफिक जुन दिशातिर जाँदैछ उही दिशातिर सडकमा साइकल चलाउनुस् ।



बाटोमा दायाँ वा बायाँतिर जाँदा वा रोक्दा हातले सही संकेतहरुको प्रयोग गर्नुस् ।



साइकल प्रयोग नगर्दा साइकलमा ताल्वा मार्नुस् ।



टिकट वा पास अग्रिमरुपमा किन्नुस् ।



समयभन्दा छिट्टै/अगावै आईपुगनुस् ।



बस स्टपमा कर्नुस् र आवश्यक छ  
भने बस रोक्न संकेत दिनुस् ।



बस भित्र चढनुस् ।



आफ्नो टिकट वा बस पास देखाउनुस्  
अथवा एउटा टिकट किन्नुस् ।



खाली सिटमा बस्नुस् अथवा उभिदा  
फलामको डण्डी समाउनुस् ।



ओर्लहने ठाउँ आउंदा घण्टीको स्विच दाबनुस्  
(थिचनुस्)अथवा घण्टी बज्ने तार तानेर बजाउनुस् ।



आफ्नो सबै सामान लिन नबिसर्नुस् । (आफ्नो  
सबै सामानहरु नछुटोस् भनी जाँच गर्नुस्) ।



आफु ओर्लहने बस स्टपमा ओर्लहनुस् ।



गाडी चलाउन सिकारुले पाउने  
अनुमति-पत्र लिन अध्ययन गर्नुस् ।



सिकारु गाडीचालक अनुमति-पत्रको  
जांच दिनुस् र सफल हुनुस् ।



सवारी चालकले गाडी चलाउन  
दिईने कक्षामा भर्ना हुनुस् ।



अनुमति-पत्र प्राप्त सवारी चालकसंग  
गाडी हांक्न सिकनुस् ।



सवारी चलाउने जांच दिनुस् र सफल हुनुस् ।



सवारी चालक अनुमति-पत्र लिनुस् ।



गाडी वीमा गर्नुस् ।



गाडी दर्ता गर्नुस् ।




एउटा गाडी किन्नुस् ।




पेट्रोल किन्नुस् ।



आफ्नो गाडीको मर्मत गरिराख्नुस् ।



एउटा टिकट वा पास किन्नुस् ।



समयभन्दा छिटै पुरनुस् ।



डुंगा तयार छ भने, चढनुस् ।



बस्नुस् अथवा उभिभन्दा फलामको डण्डी समात्नुस् ।



आफ्नो सबै सामानहरु नछुटोस्भनी जांच गर्नुस् ।



तपाईं जाने गन्तव्य स्थलमा डुंगा पुग्दा ओर्ल्नुस् ।



ढोका खोल्नुस् ।



वर्षभन्दा मुनिका बच्चालाई राख्ने सुरक्षित  
सिटमा बच्चालाई राख्दा सुरक्षित पेटी लाउनुस् ।



सिटमा बस्नुस् ।




ढोका बन्द गर्नुस् ।



आफ्नो सिटको सुरक्षा पेटी लाउनुस् (बाँध्नुस्) ।



एउटा टिकट वा टोकन वा पास किन्नुस् ।



द्विटै समयमा आईपुग्नुस् ।



सबवे गाडी आएपछि भित्र जानुस् ।



बस्नुस् अथवा उभिभंदा फलामको डण्डी समात्नुस् ।



आफ्नो सबै सामानहरु नछुटोस् भनी जांच गर्नुस् ।



आफ्नो ओर्ल्ने स्टपमा ओर्ल्नुस् ।



सडकको छेउबाट ट्याक्सीलाई हातले रोक्न इशारा गर्नुस् ।



फोनबाट एउटा ट्याक्सी सेवा कम्पनिलाई बोलाउनुस् ।



एउटा ट्याक्सी स्ट्याण्डमा जानुस् र त्यहाँको सेवकलाई ट्याक्सी चाहियो भन्नुस् ।



यात्रु बस्ने पछाडिको छेउको ढोका खोल्नुस् ।





बच्चाहरुको सुरक्षा पेटीहरु बाँधनुस् ।



सिटमा बस्नुस् ।



ढोका लाउनुस् (बन्द गर्नुस्) ।



आफ्नो सिटको सुरक्षा पेटी बाँधनुस् ।



चालक/डाइभरलाई तपाईं कहाँ जाने हो भन्नुस् ।



आफ्नो गन्तव्यमा पुगेपछि चालकलाई पैसा तिर्नुस् ।



आफ्नो सबै सामानहरु नछुटोस् भनी जाँच गर्नुस् ।



ढोका खोल्नुस् र ट्याक्सीबाट ओर्ल्नुस् ।



चालक/डाइभरलाई धन्यवाद भन्नुस् र ढोका लाउनुस् ।



वाटोको घुमाउरो कुनोसम्म हिंड्नुस् ।



एउटा टिकट वा पास किन्नुस् ।



समयभन्दा छिटै पुगनुस् ।



रेल रोकिएपछि भित्र छिर्नुस् ।



बस्नुस् अथवा उभिभन्दा फलामको डण्डी समात्नुस् ।



आफ्नो सबै सामानहरु नछुटोस् भनी जांच गर्नुस् ।



आफु ओर्लने ठाउँमा बाहिर ओर्लनुस् ।



सम्भव हञ्जेल सडकको पेटीमा हिंडनुस् ।



हिंडने पेटी छैन भने, ट्राफिकतिर सडक बाहिर अथवा सडकको छेउमा हिंडनुस् ।



सुरक्षितरूपमा सडक पारी जान चौबाटो खोज्नुस् ।



स्विच दाबनुस् वा स्विच थिच्नुस् ।



बाटो काट्न हिंडने संकेतको लागि पर्खनुस् ।



कुनै पनि कार/गाडी आईरहेको छैन भनी  
ढुक्क हुन बाटो काट्नुभन्दा पहिले देब्रेतिर,  
दाहिनेतिर, अनि फेरि देब्रेतिर हेर्नुस् ।



छिटोछिटो सडक पारी जानुस् ।

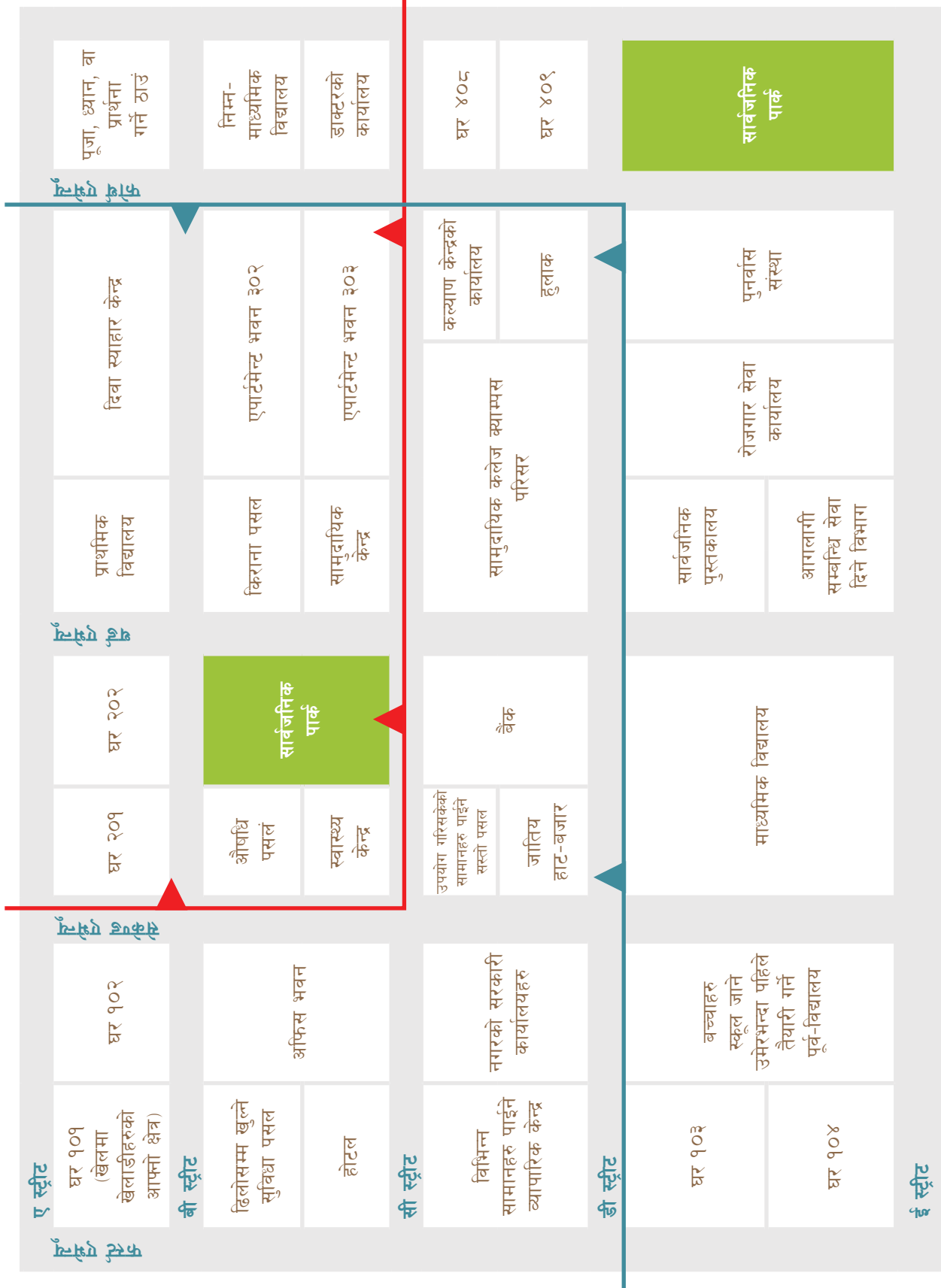
## Basics of Transportation Answer Key

	यातायातको साधनहरू प्रयोग गर्ने प्रकृयाहरूको खुड्किलाहरू	टिपोटहरू तथा तलमाथि हुन सक्नेमध्येको खुड्किलाहरू
साइकल	हेलमेट लाउनुस् ।	
	जहां सम्भव छ त्यहां साइकल चलाउने बाटोमा चलाउनुस् र तपाईंको छेउको बाटोमा ट्राफिक जता जान्छ उतैतिर साइकल चलाउनुस् ।	यी दुई खुड्किलाहरूमध्ये कुनै एक घट्नेछ ।
	साइकल चलाउने बाटो छैन भने, सडकको छेउको बाटोमा ट्राफिक जता जान्छ उतैतिर साइकल चलाउनुस् ।	
	बाटोमा दायां वा बायाँतिर जांदा वा रोक्दा हातले सही संकेतहरूको प्रयोग गर्नुस् ।	
	साइकल प्रयोग नगर्दा साइकलमा ताल्चा मार्नुस् ।	
बस	टिकट वा पास अग्रिमरूपमा किन्नुस् ।	बसभित्र चढेपछि टिकट वा बस पास किन्नु वा पैसा तिर्नु पर्नेछ ।
	समयभन्दा छिटै/अगावै आईपुग्नुस् ।	
	बस स्टपमा कुर्नुस् र आवश्यक छ भने बस रोक्न संकेत दिनुस् ।	
	बस भित्र चढ्नुस् ।	
	आफ्नो टिकट वा बस पास देखाउनुस् अथवा एउटा टिकट किन्नुस् ।	
	खाली सिटमा बस्नुस् अथवा उभिमिदा फलामको डण्डी समाउनुस् ।	
	ओर्लने ठाउँ आउंदा घण्टीको स्विच दाबनुस् (थिच्नुस्)अथवा घण्टी बज्ने तार तानेर बजाउनुस् ।	
	आफ्नो सबै सामान लिन नबिसर्नुस् । (आफ्नो सबै सामानहरू नछुटोस् भनी जांच गर्नुस्) ।	
आफू ओर्लने बस स्टपमा ओर्लनुस् ।		
एउटा गाडी चलाउनुस्	गाडी चलाउन सिकारुले पाउने अनुमति-पत्र लिन अध्ययन गर्नुस् ।	यी दुई खुड्किलाहरू विपरीत पनि हुन सक्छन् अथवा ड्राइभरको उमेर र राज्य कुन हो त्यसमा भर पर्न सक्छ ।
	सिकारु गाडीचालक अनुमति-पत्रको जांच दिनुस् र सफल हुनुस् ।	
	सवारी चालकले गाडी चलाउन दिईने कक्षामा भर्ना हुनुस् ।	
	अनुमति-पत्र प्राप्त सवारी चालकसंग गाडी हांक्न सिक्नुस् ।	
	सवारी चलाउने जांच दिनुस् र सफल हुनुस् ।	
	सवारी चालक अनुमति-पत्र लिनुस् ।	
	गाडी वीमा गर्नुस् ।	
	गाडी दर्ता गर्नुस् ।	
	एउटा गाडी किन्नुस् ।	
	पेट्रोल किन्नुस् ।	
आफ्नो गाडीको मर्मत गरिराख्नुस् ।		

		यातायातको साधनहरू प्रयोग गर्ने प्रकृयाहरूको खुड्किलाहरू	टिपोटहरू तथा तलमाथि हुन सक्नेमध्येको खुड्किलाहरू
फेरी वा गाडी/मान्छे ओसार्ने डुंगा	एउटा टिकट वा पास किन्नुस् ।		फेरी आएपछि टिकट वा पास किन्नु वा पैसा तिर्नु पर्नेछ ।
	समयभन्दा छिटै पुग्नुस् ।		
	डुंगा तयार छ भने चढ्नुस् ।		
	बस्नुस् अथवा उभिंदा फलामको डण्डी समात्नुस् ।		
	आफ्नो सबै सामानहरू नछुटोस्भनी जांच गर्नुस् ।		
	तपाईं जाने गन्तव्य स्थलमा डुंगा पुग्दा ओर्ल्नुस् ।		
गाडीमा चढ्दा	ढोका खोल्नुस् ।		
	_____ वर्षभन्दा मुनिका बच्चालाई राख्ने सुरक्षित सिटमा बच्चालाई राख्दा सुरक्षित पेटी लाउनुस् ।		
	सिटमा बस्नुस् ।		
	ढोका बन्द गर्नुस् ।		
	आफ्नो सिटको सुरक्षा पेटी लाउनुस् (बाँध्नुस् ) ।		
सबवे/मेट्रो (भाह्रिभित्र चल्ने भूमिगत रेलगाडी)	एउटा टिकट वा टोकन वा पास किन्नुस् ।		सबवे/मेट्रो आएपछि टिकट वा पास किन्नु वा पैसा तिर्नु पर्नेछ ।
	छिटै समयमा आईपुग्नुस् ।		
	सबवे गाडी आए पछि भित्र जानुस् ।		
	बस्नुस् अथवा उभिंदा फलामको डण्डी समात्नुस् ।		
	आफ्नो सबै सामानहरू नछुटोस् भनी जांच गर्नुस् ।		
	आफू ओर्ल्ने स्टपमा ओर्ल्नुस् ।		
ट्याक्सी	सडकको छेउबाट ट्याक्सीलाई हातले रोक्न इशारा गर्नुस् ।		यी तीन खुड्किलाहरूमध्ये कुनै एक घट्नेछ ।
	एउटा ट्याक्सी स्ट्याण्डमा जानुस् र त्यहाँको सेवकलाई ट्याक्सी चाहियो भन्नुस् ।		
	फोनबाट एउटा ट्याक्सी सेवा कम्पनिलाई बोलाउनुस् ।		
	यात्रु बस्ने पछाडिको छेउको ढोका खोल्नुस् ।		
	बच्चाहरूको सुरक्षा पेटीहरू बाँध्नुस् ।		
	सिटमा बस्नुस् ।		
	ढोका लाउनुस् (बन्द गर्नुस्) ।		
	आफ्नो सिटको सुरक्षा पेटी बाँध्नुस् ।		
	चालक/ड्राइभरलाई तपाईं कहां जाने हो भन्नुस् ।		
	आफ्नो गन्तव्य स्थलमा पुगेपछि चालकलाई पैसा तिर्नुस् ।		
	आफ्नो सबै सामानहरू नछुटोस् भनी जांच गर्नुस् ।		
	ढोका खोल्नुस् र ट्याक्सीबाट ओर्ल्नुस् ।		
	चालक/ड्राइभरलाई धन्यवाद भन्नुस् र ढोका लाउनुस् ।		
बाटोको घुमाउरो कुनोसम्म हिंड्नुस् ।			

		यातायातको साधनहरु प्रयोग गर्ने प्रकृयाहरुको खुड्किलाहरु	टिपोटहरु तथा तलमाथि हुन सक्नेमध्येको खुड्किलाहरु
यातायातका प्रकारहरु	रेलगाडी	एउटा टिकट वा पास किन्नुस् ।	
		समयभन्दा छिटै पुग्नुस् ।	
		रेल रोकिएपछि भित्र छिर्नुस् ।	
		बस्नुस् अथवा उभिंदा फलामको डण्डी समात्नुस् ।	
		आफ्नो सबै सामानहरु नछुटोस् भनी जांच गर्नुस् ।	
		आफू ओर्लने ठाउंमा बाहिर ओर्लनुस् ।	
	हिंडु वा हिंडुल गर्नु	सम्भव हुञ्जेल सडकको पेटीमा हिंडुनुस् ।	यी दुई खुड्किलाहरुमध्ये कुनै एक घट्नेछ ।
		हिंडुने पेटी छैन भने ट्राफिकतिर सडक बाहिर अथवा सडकको छेउमा हिंडुनुस् ।	
		सडक पारी जान चौबाटो खोज्नुस् ।	एउटा चौबाटो काट्दा मात्र यी खुड्किलाहरु घट्नेछन् ।
		स्विच दाबुनुस् वा स्विच थिच्नुस् ।	
	बाटो काट्न हिंडुने चिन्हको लागि पर्खनुस् ।		
	कुनै पनि कार/गाडी आईरहेको छैन भनी टुक्क हुन बाटो काट्नुभन्दा पहिले देब्रेतिर, दाहिनेतिर, अनि फेरि देब्रेतिर हेर्नुस् ।		
	छिटो छिटो सडक पारी जानुस् ।		

# Getting Around Game Board 1



Transportation Cards



कार



नगर बस



साइकल



दुई वा दुईभन्दा बढी व्यक्तिहरु मिलेर काम वा यात्रामा जाने समूह






ट्याक्सी



हिंडुनु वा हिंडडुल गर्नु









अन्तरनगर ( एकभन्दा बढी नगर जाने ) बस सेवा









रेलगाडी

## Task Lists







### कार्य सूचि १

१	 <p>काम खोज्दा सहयोग माग्नुस् ।</p>
२	 <p>हप्ताभरिको लागि दैनिक उपभोगका सामानहरु किन्नुस् ।</p>
३	 <p>चिठी पठाउने टिकट किन्न हुलाक जानुस् ।</p>
४	 <p>एकजना डाक्टरलाई देखाउनुस् ।</p>
५	 <p>खेलकूद मैदानमा आफ्नो बच्चालाई लानुस् ।</p>
६	 <p>अंग्रेजी भाषा कक्षामा जानुस् ।</p>







### कार्य सूचि २

१	 <p>अतिरिक्त पोषण अनुदान कार्यक्रममा निवेदन हाल्नुस् ।</p>
२	 <p>रोग-प्रतिरोधात्मक खोपहरु लिनुस् ।</p>
३	 <p>आफ्नो बच्चाको शिक्षक वा शिक्षिकासंग कुरा गर्नुस् ।</p>
४	 <p>पूजा, ध्यान वा प्रार्थना गर्ने ठाउँमा जानुस् ।</p>
५	 <p>विदेश पारिका तपाईंको परिवारसंग कुरा गर्न प्रयोग गरिने कलिंग कार्ड किन्नुस् ।</p>
६	 <p>एउटा सामुदायिक समारोहमा भाग लिनुस् ।</p>

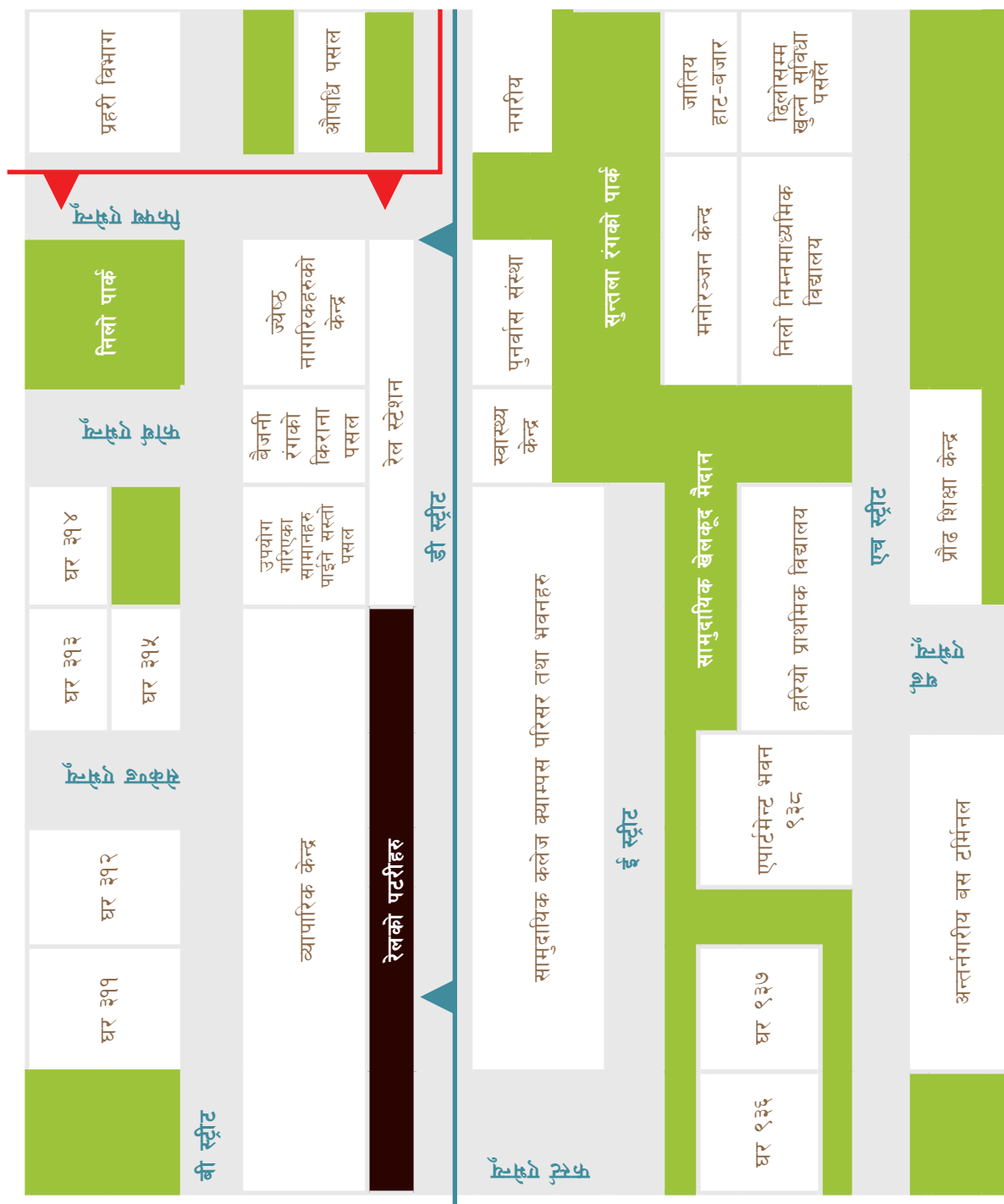
कार्य सूचि ३

१	 <p>तपाईंको बच्चालाई पूर्व-विद्यालयमा लानुस् ।</p>
२	 <p>आफ्नो केश वर्कर/प्रबन्धकलाई भेटनुस् ।</p>
३	 <p>एउटा कार्यालयमा काम गर्न जानुस् ।</p>
४	 <p>आपत्कालिन कोठा कहाँ छ पत्ता लाउनुस् ।</p>
५	 <p>पढ्न एउटा किताब सापटी माग्नुस् ।</p>
६	 <p>खोकीको औषधि किन्नुस् ।</p>

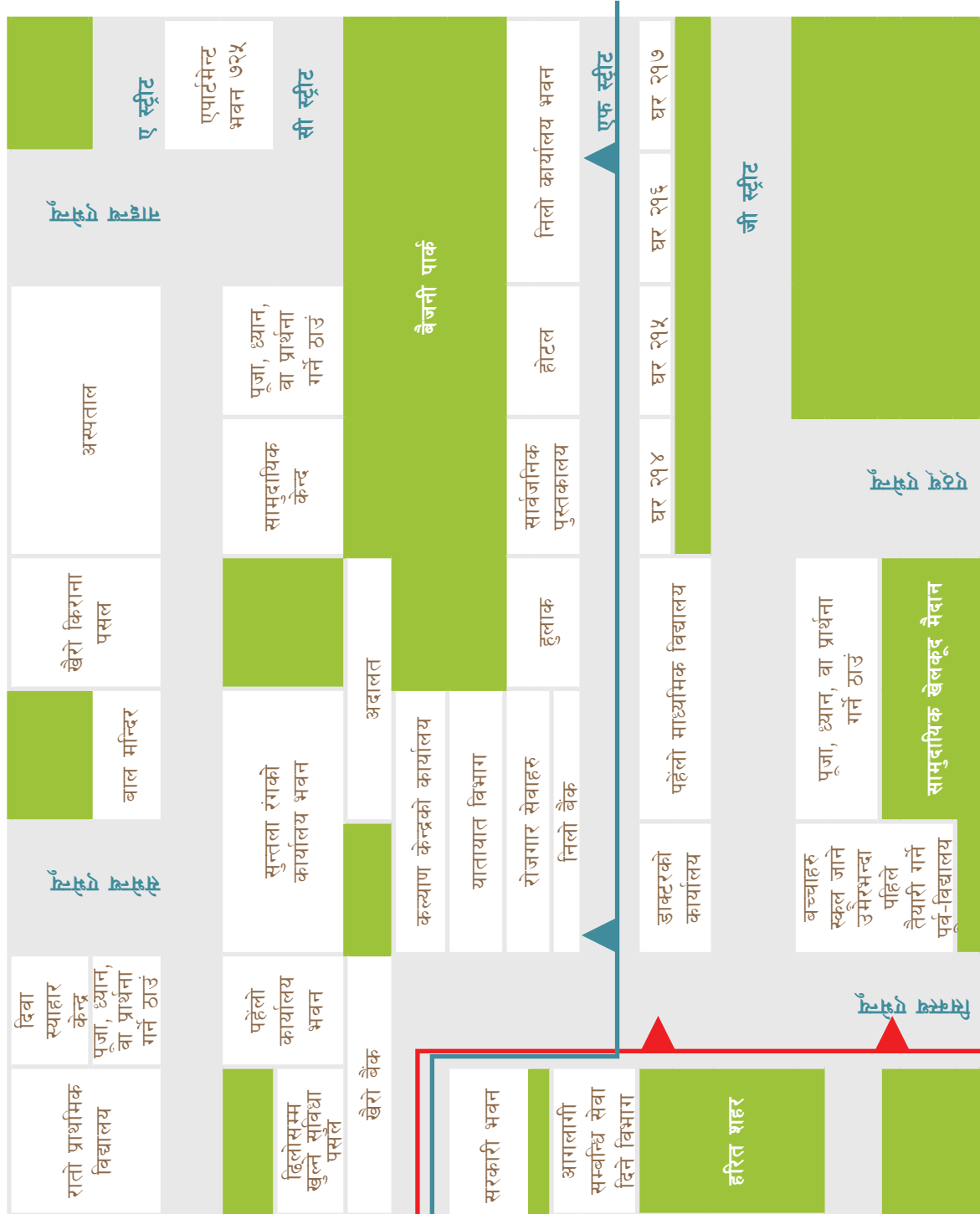
कार्य सूचि ४

१	 <p>आफ्नो बच्चालाई दिवा स्याहार केन्द्रमा लानुस् ।</p>
२	 <p>एउटा होटलमा काम गर्न जानुस् ।</p>
३	 <p>एउटा बैंकमा खाता खोल्नुस् ।</p>
४	 <p>आफ्नो भान्साको लागि भांडाकुंडा किन्नुस् ।</p>
५	 <p>अंग्रेजी भाषा कक्षमा जानुस् ।</p>
६	 <p>एकजना मित्र/साथीलाई भेटनुस् ।</p>

## Getting Around Game Board 2: Left Side



## Getting Around Game Board 2: Right Side



## My New Car Role Play: Part 1

*Roles: Trainer, Owner, Dealer, Officer*

प्रशिक्षक : नयां गाडी मालिक प्रयोग भएका गाडीहरुको विक्री केन्द्रमा हुनुहुन्छ । नयां गाडी मालिकले कुनचाहिं गाडी खरीद गर्ने त्यो निर्णय गरेका छन् र नयां गाडी मालिक र विक्रेताले गाडीको मोलमा स्वीकृति जनाएका छन् ।

गाडी मालिक : आज तपाईंको सहयोगको लागि धन्यवाद ।

*गाडी मालिक र विक्रेता दुबैले हात मिलाउँछन् ।*

विक्रेता : तपाईं नयां गाडी चलाएर हर्षित् हुनुस् ।

*गाडी मालिक गाडी भित्र पस्छन्, आफ्नो सुरक्षापेटी कस्छन् र गाडी हांकेर जान्छन् ।*

प्रशिक्षक : लगत्तै एकजना प्रहरी अधिकृतले गाडी मालिकलाई रोक्छन् ।

*गाडी मालिकले गाडीलाई सडक छेउमा रोक्छन् अनि प्रहरी अधिकृत गाडीको भ्यालतिर जान्छन् ।*

अधिकृत : कृपया तपाईंको गाडी चलाउने अनुमतिपत्र र दर्ता गरेको कागज दिनुस् त ।

गाडी मालिक : मैले भर्खर गाडी किनेको हो ।

अधिकृत : प्रायः छेउको सीटमा बस्ने यात्रु अगाडिको सानातिना सामान राख्ने खोपामा गाडी दर्ता- पत्र हुन्छ ।

*गाडी मालिकले गाडी दर्ता-पत्र प्रहरी अधिकृतलाई दिन्छन्*

अधिकृत : धन्यवाद । आफ्नो नाममा गाडी दर्ता गर्न तपाईंसंग (१) एक महिनाको म्याद छ । तपाईंको चालक अनुमति-पत्र खोई ?

मालिक : मैले मेरो गाडी चालक अनुमति-पत्र अझै पाएको छैन।

### **Stop the role play.**

*अभिनय हेरिरहेका सहभागिहरुलाई सोध्नुस् :*

यहां मुख्य समस्या के छ ?

*जवाफ : विना चालक अनुमति-पत्र गाडी चलाउनु अवैध (कानून विपरीत) हो ।*

## My New Car Role Play: Part 2

Roles: Trainer, Owner, Neighbor, Officer

प्रशिक्षक: गाडी मालिकले छ, महिनापछि, आवश्यक चालकको शिक्षाकक्षा लिएका छन् अनि उनले आफ्नो चालक अनुमति-पत्र पाएका छन्। अर्को एक महिनापछि, गाडी धनीले आफ्नो गाडी जचाउंछन् र दर्ता गर्छन्।

गाडी चलाईरहेका एक जना छिमेकीको पछिपछि गाडी धनी फेरी गाडी चलाउंछन्। छिमेकीले हतारमा गाडी रोक्छन् र गाडी धनीको गाडीले छिमेकीको गाडीलाई पछ्याडिपट्टि ठोकिन्छ।

गाडी धनी र छिमेकी दुबैजना आ-आफ्नो गाडीबाट निस्कन्छन्।

गाडी धनी : क्षमा गर्नुस्। तपाईंले किन एक्कासी गाडी रोक्नुभयो ?

छिमेकी : मैले बाटोमा एउटा सानो जनावर देखे र त्यसलाई जोगाउन चाहें। अब हाम्रो गाडी एक्सिडेण्ट भएको छ। मैले प्रहरीलाई बोलाउनुपर्छ।

छिमेकीले प्रहरी बोलाउंछन्। प्रहरी आउंछन् र दुबै गाडीको जांच गर्छन्।

प्रहरी : यो सानो क्षति देखिन्छ।

(गाडी धनीलाई) तपाईंको बीमा कम्पनीले क्षतिपूर्ति दिनु पर्ने हुन्छ।

गाडी धनी : मेरो गाडीको बीमा छैन तर मेरो स्वास्थ्य बीमा छ। त्यसले हुन्छ ?

**Stop the role play.**

अभिनय हेरिरहेका सहभागीहरूलाई सोध्नुस् :

यहां मुख्य समस्या के छ ?

जवाफ: विना गाडी बीमा गाडी चलाउनु अवैध हो।

## My New Car Role Play: Part 3

Roles: Trainer, Owner

प्रशिक्षक : केही महिना पश्चात् गाडी धनीले पुग्दो रकम बचाउंछन् र गाडी बीमा गर्छन्। उनले प्रत्येक महिना बीमाको रकम तिर्छन्। उनी फेरी गाडी चलाउंछन्।

गाडी धनी : (गाडी चलाउंदैछन्) मैले पेट्रोल किन्नु छ तर अब जब मसंग मेरो गाडी बीमा छ, मसंग पुग्दो पेट्रोल किन्ने पैसा छैन।

**Stop the role play.**

अभिनय हेरिरहेका सहभागीहरूलाई सोध्नुस् : आफ्नो

गाडीको लागि पेट्रोल किन्नुभएन भने के हुन्छ ?

जवाफ: गाडी चल्दैन।

## My New Car Role Play: Part 4

*Roles: Trainer, Owner, Mechanic*

- प्रशिक्षक : गाडीलाई चाहिने पेट्रोल किन्न चाहिने पैसा जोगाउन गाडी धनीलाई केही हप्ताहरु लाग्छ ।
- गाडी धनी : मेरो गाडीको ब्रेकहरु चुईचुई गर्छ । सम्भवतः मैले ब्रेकहरुको जांच गराउनुपर्छ ।
- प्रशिक्षक : गाडी धनी गाडीको ब्रेक जचाउन एउटा गाडी मर्मत पसलमा आफ्नो गाडी लान्छ । मिस्त्रीले ब्रेकहरु जांच गर्छ ।
- मिस्त्री : तपाईंले नयां अगाडिको ब्रेक प्याडहरु फेर्नुपर्छ । यी ब्रेक प्याडहरु राखेर गाडी हांक्नु सुरक्षित हुदैन ।
- गाडी धनी : हरे क्या फसाद !
- मिस्त्री : के तपाईं मलाई ब्रेक प्याडहरु फेर्न भन्नुहुन्छ ? यसको खर्च नब्बे डलर लाग्छ ।

### Stop the role play.

*अभिनय हेरिरहेका सहभागीहरुलाई भन्नुस् :*

गाडी धनीले के गर्नुपर्छ ?

*जवाफ : गाडी धनी यदि गाडी चलाउन चाहन्छन् भने उनले नयां ब्रेक प्याडहरु फेर्नुपर्छ ।*

## My New Car Role Play: Part 5

*Roles: Trainer, Owner, Officer*

- प्रशिक्षक : एकमहिनापछि गाडी धनीले पुग्दो पैसा जम्मा गरेका छन् र मिस्त्रीद्वारा ब्रेक प्याडहरु ठीक गरेका छन् । गाडी धनी फेरी गाडी चलाउदै छन् ।
- गाडी धनी : *(गाडी चलाउदै)* आज म शहरमा किनमेल गर्न जान्छु ।
- गाडी धनीले गाडी पार्क गर्छन् र पसलमा जान्छन् । प्रहरी अधिकृत गाडी नजिक जान्छन् र जरिवानाको टिकट काट्न थाल्छन् । अधिकृतले टिकट लेख्दैगर्दा गाडी धनी पसल बाहिर आउंछन् ।*
- गाडी धनी : नमस्ते अधिकृतज्यू !
- अधिकृत : *(गाडी धनीलाई एउटा सानो कागजको टुक्रा दिँदै)* यो तपाईंको जरिवाना टिकट हो ।
- गाडी धनी : मैले किन जरिवाना टिकट पाएको ?
- अधिकृत : पार्किंगको महशूल नतिरी तपाईं गाडी छोडेर गएकोले ।

### Stop the role play.

*अभिनय हेरिरहेका सहभागीहरुलाई सोध्नुस् :*

यहां मुख्य समस्या के छ ?

*जवाफ : धेरै ठाउंमा तपाईंले गाडी पार्क गर्न महशूल तिर्नुपर्छ र यदि तिर्नुभएन भने तपाईंलाई जरिवाना गरिनेछ ।*



## My New Car Pictures



धेरै नजिक अरु गाडीको पछिपछि नचलाउनुस् ।



दुर्घटनामा पर्नुभयो भने तपाईंले प्रहरीलाई बोलाउनुपर्छ ।



धेरैजसो नयां चालकहरुले गाडीचालक शिक्षाकक्षामा भाग लिनुपर्छ ।



तपाईं एउटा गाडी किन्न सक्नुहुन्छ ।



तपाईंको गाडीमा प्रशस्त पेट्रोल हुनुपर्छ ।



तपाईंसँग आफ्नो चालक अनुमति-पत्र हुनुपर्छ ।



तपाईंले गाडीको बीमा गराउनुपर्छ ।



तपाईंले आफ्नो गाडीको सम्भार गर्नुपर्छ र टुटे फुटेको कुराहरु फेर्नुपर्छ ।



बाटोमा गाडी कानून अनुसार पार्क गर्नुपर्छ र जहां जरुरी छ त्यहां पार्क गर्न पैसा तिर्नुपर्छ ।




तपाईंले आफ्नो गाडी आफ्नो नाममा दर्ता गराउनुपर्छ ।

# Transportation Unit Vocabulary Worksheet 1

निर्देशनहरू : तस्वीरहरूलाई हेर्नुस् । प्रत्येक तस्वीरलाई हेरेर निर्णय गर्नुस् कि त्यो तस्वीरले तपाईंले गाडी चलाउनुपर्छ वा कुनै ठाउँमा जानेभनी चित्रित गर्छ । अनि त्यो ठीक समूहमा डीका कोर्नुस् । तपाईंले एउटा शब्द लेख्न वा आफ्नै शब्द थप्न सक्नुहुन्छ ।

police station




insurance



एउटा गाडी चलाउंदा तपाईंलाई चाहिने कुराहरु

driver's license



- ▶ \_\_\_\_\_
- ▶ \_\_\_\_\_
- ▶ \_\_\_\_\_
- ▶ \_\_\_\_\_
- ▶ \_\_\_\_\_
- ▶ \_\_\_\_\_
- ▶ \_\_\_\_\_

shopping center



learner's permit



gasoline



यातायात साधनबाट जाने ठाउँहरु

school



**police station**

- ▶ \_\_\_\_\_
- ▶ \_\_\_\_\_
- ▶ \_\_\_\_\_
- ▶ \_\_\_\_\_
- ▶ \_\_\_\_\_
- ▶ \_\_\_\_\_
- ▶ \_\_\_\_\_

## Transportation Unit Vocabulary Worksheet 2

निर्देशनहरू : तल लेखिएका वाक्यहरूलाई पढ्नुस् । वाक्यहरू पूरा गर्न शब्द बैंक, परिभाषाहरू तथा आफ्नो शब्दहरूको सूचिको प्रयोग गर्नुस् ।

शब्द बैंक			
carpool	driver's license	insurance	learner's permit

Abdul's daughter Fatimah is turning 16. Abdul wants Fatimah to learn how to drive. First she

needs a \_\_\_\_\_ . Then she can  
*(a card you get from the motor vehicle office that gives you permission to learn to drive)*

only drive with Abdul and her mom. After a few months she can take a test to get her

\_\_\_\_\_. Abdul will need to add her to  
*(a card you get from the motor vehicle office of your state to legally drive)*

his \_\_\_\_\_ in case she is in an accident. After she drives  
*(the promise of a company to cover the cost of an accident)*

for a year, then she can drive her friends. They can \_\_\_\_\_ to  
*(an agreement among drivers to share driving and costs)*

soccer practice.



## Basics of Employment Questions

१. कसले तपाईंको परिवारमा पहिले काम गरेको छ ?
२. संयुक्त राज्य अमेरिकामा तपाईंको परिवारमा काम गर्न को सक्षम हुनुहुन्छ ?
३. तपाईं तथा तपाईंको परिवारका सदस्यहरूलाई काम खोज्न को जिम्मेवार छ ?
४. संयुक्त राज्य अमेरिकामा जब तपाईंले काम पाउनुहुन्छ , किन त्यो काम नछोड्नु जरुरी छ ?
५. संयुक्त राज्य अमेरिकामा रोजगार गर्ने व्यक्तिहरूका केके अधिकारहरू छन् ?



सर्वसङ्गत  
सर्वकार

ਸਰਬ ਸਿਮਰਤਾ ਕਰਮ  
ਸੁਖ ਰਾਜ ਸੁਖ ਰਾਜ

## Employment Reasons Cards



मेरो परिवारले साँचै नै चाहेको केही कुराहरु  
किन्न वा किन्ने पैसा जम्मा गर्न ।



भविष्यमा विद्यालयमा पढ्न पैसा कमाउन ।



मेरो अध्ययन वा सीपको क्षेत्रमा काम खोज्न ।



समुदायमा इज्जत कमाउन ।



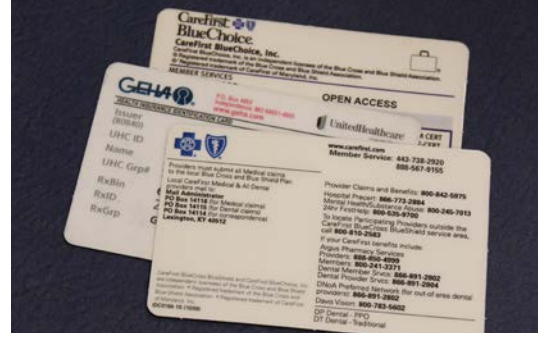
बहुमूल्य अनुभव प्राप्त गर्न ।



संयुक्त राज्य अमेरिकामा कामको अनुभव बटुल्न ।



मेरो समुदाय र त्यहां बस्ने  
ब्यक्तिहरुलाई चिन्न ।



स्वास्थ्य बीमा गराउन ।



अमेरिकीहरुसंग कुराकानी गर्न ।



अंग्रेजी सिक्न र अभ्यास गर्न ।



संयुक्त राज्य अमेरिकाको संस्कृतिको  
बारेमा बढी जान्न ।




मेरा बालबालिकाहरुको लागि एउटा राम्रो  
उदाहरण स्थापित गर्ने ।



*व्यस्त रहन ।*



*बढी तलव पाईने रोजगारको बाटोमा लाग्न ।*



*हातखुट्टाले श्रम नगर्नु परोस् भन्ने बाटोमा लाग्न ।*



*मेरो परिवार पाल्न ।*



*मेरा सीपहरु प्रयोग गर्न ।*

Ways to Find Jobs Pictures



रोजगार विशेषज्ञ




अवधार



“अहिले काम गर्ने मान्छे चाहिएको छ” भन्ने चिन्हहरु





इन्टरनेट (अनलाईन) मार्फत्



तपाईले चिनेका मान्छेहरु बाट



पुनर्वास संस्थाका कर्मचारीहरु बाट

Common Jobs Pictures



मशिनका पार्टपूजाहरु जोड्न



सामानहरु बनाउन

 Cultural Orientation  
Resource Center

*Making Your Way: A Reception and Placement Orientation Curriculum*



बोट विरुवाहरु अथवा बगैँचाहरुको हेरचाह गर्न ।



भुई सफा गर्न ।

 Cultural Orientation  
Resource Center

*Making Your Way: A Reception and Placement Orientation Curriculum*



*ओद्य्यान लगाउन ।*

 Cultural Orientation  
Resource Center

*Making Your Way: A Reception and Placement Orientation Curriculum*





*खाना पकाउन ।*

 Cultural Orientation  
Resource Center

*Making Your Way: A Reception and Placement Orientation Curriculum*



घरमा कसैलाई हेरचाह वा सेवा दिन ।



मासुको भागहरु छुट्याउन ।



*दराजहरुमा सामानहरु भर्ने ।*



पैसा लिन वा दिन



*भांडाकुंडा माभन ।*

 Cultural Orientation  
Resource Center

*Making Your Way: A Reception and Placement Orientation Curriculum*



लुगाफाटा धुन

## Interview Preparation Headers



# सही

 Cultural Orientation  
Resource Center

*Making Your Way: A Reception and Placement Orientation Curriculum*





# गलत


 Cultural Orientation  
Resource Center

*Making Your Way: A Reception and Placement Orientation Curriculum*

## Interview Preparation Pictures



कपाल कोर्नुस् र दाही मिलाएर काट्नुस् ।



हातको पाखुरामाथि पाखुरा राखेर बस्नुस् ।



सफा चिट्ठ परेको लुगा लाउनुस् ।




अति साधारण तरिकाले लुगा लाउनुस् ।



*नाक कोट्याउनुस् ।*



*टाउको पछाडि आफ्नो हात राख्नुस् ।*




*आफ्नो हातहरु आफ्नो काखमा राख्नुस् ।*



*रोजगारको पद (काम)को लागि इच्छुक भएको देखाउनुस् ।*



*पदको लागि बेवास्ता गरेको देखाउनुस् ।*



*नुहाउनुस् र राम्ररी कपाल कोर्नुस् ।*



*मुस्कुराउनुस्, हात मिलाउनुस् र आंखामा आंखा मिलाउनुस् ।*



*खुट्टाको औला नदेखिने क्लोज्ड जुताहरु लाउनुस् ।*



*अति साधारण जुताहरु लाउनुस् ।*



## Preparing for an Interview Handout

अन्तरवार्तामा भाग लिन तयारी गर्दा तपाईंले निम्नकुराहरु सम्भन्नुपर्छ ।



सफा चिट्ठा परेको लुगा लाउनुस् ।



आफ्नो हातहरु आफ्नो काखमा राख्नुस् ।



रोजगारको पद (काम)को लागि इच्छुक भएको देखाउनुस् ।



नुहाउनुस् र राम्ररी कपाल कोर्नुस् ।



मुस्कुराउनुस्, हात मिलाउनुस् र आंखामा आंखा मिलाउनुस् ।



खट्टाको औंला नदेखिने क्लोज्ड जुताहरु लाउनुस् ।



कपाल कोर्नुस् र दाही मिलाएर काट्नुस् ।

## Suggested Interview Questions

मलाई तपाईं आफ्नो बारेमा भन्नुस् ।

तपाईं यहां किन काम गर्न चाहनुहुन्छ ?

तपाईंका उद्देश्यहरु केके हुन् ?

तपाईंले यहां आउनुभन्दा पहिले कहां काम गर्नुभएको छ ?

पहिलेको काममा तपाईंले के सबभन्दा राम्रो गर्नुभयो ? तपाईंको बलियो पक्षहरु केके हुन् ?

तपाईं केचाहिं राम्रो गर्नुहुन्छ ? तपाईंका कमजोरीहरु केके हुन् ?

के तपाईं एकलै वा समूहमा मिलेर काम गर्न मन पराउनुहुन्छ ?

आफ्ना सहकर्मी साथीहरूसंग समस्याहरु भएको बेलामा तपाईं के गर्नुहुन्छ ?

हरेक दिन समयमा काममा पुग्न तपाईंसंग के साधन छ ?

तपाईंको मलाई सोध्ने केही प्रश्नहरु छन् ?

## Employment Unit Vocabulary Worksheet 1

निर्देशानुसार : देब्रेतिर भएको शब्दावलीहरुलाई दाहिनेतिर भएको चित्रहरूसंग मिलाउनुस् । पहिलो उदाहरण तपाईंको लागि गरिसकिएको छ ।

### शब्दहरु

application

bills

pay

newspaper

online

interview

shake hands

make eye contact

### चित्रहरु



## Employment Unit Vocabulary Worksheet 2

निर्देशनहरू : यमिना काम खोज्दैछिन् । काम खोज्न उनले केके खुड्किलाहरु भएर जानु पर्‍यो पढ्नुस् । अनि खाली ठाउंमा अंकहरु लेखेर कमबद्धरुपमा राख्नुस् । एक अंकचाहि उनले गर्ने पहिलो कुरा हो । नौ अंकचाहि उनले गर्ने अन्तिम कुरा हो । पहिलोचाहि तपाईंको लागि गरिसकिएको छ ।

 <input type="checkbox"/> <p>उनले काममा <b>स्वास्थ्य वीमाको</b> बारेमा सोच्छिन् ।</p>	 <input type="checkbox"/> <p>यमिना पहिलो दिन <b>कर्मचारी</b>कोरुपमा काम शुरु गर्छिन् ।</p>	 <input type="checkbox"/> <p>काम राम्रो होला जस्तो छ त्यसकारण उनले एउटा <b>निवेदन</b> फाराम भर्छिन् र रोजगारदाता कहाँ ल्याउँछिन् ।</p>
 <input type="checkbox"/> <p>यमिनाले एकजना साथीलाई फोन गरेर <b>सम्पर्क</b> स्थापित गर्छिन् जसले यमिनाको लागि सुहाउने काम अखबारमा देखिन् ।</p>	 <input type="checkbox"/> <p>उनी <b>अन्तरवार्ता</b>मा जान्छिन् र काम पाईने प्रस्ताव पाउँछिन् ।</p>	 <input type="checkbox"/> <p>यमिनाले काम स्विकार्छिन् ।</p>
 <input type="checkbox"/> <p><b>अन्तरवार्ता</b>को समय मिलाउन रोजगारदाताहरुले उनलाई फोन गरेर बोलाउँछन् । वार्तापछि उनले रोजगारदाता र इन्टरनेटमा लेखिने कामहरुको बारेमा बढी थाहा पाउँछिन् ।</p>	 <input type="checkbox"/> <p>यमिनाले <b>लुगाका नियम</b>हरुको बारेमा सोच्छिन् ।</p>	 <input type="checkbox"/> <p>यमिना अखबार पढिन्छन् र “<b>अहिले काम गर्ने मानिस चाहिएको</b>” भन्ने विज्ञापन देखिन्छन् ।</p>

Basics of Learning English Signs



मैले अंग्रेजी भाषा सिक्नुभन्दा पहिले



मैले अंग्रेजी भाषा सिक्कीरहंदा



मैले अंग्रेजी भाषा सिकेपछि

## Basics of Learning English Cards



काम पाएपछि स्वीकार गर्नुस्



सामुदायिक सेवाहरु प्राप्त गर्नुस्



सार्वजनिक सुविधाहरु प्राप्त गर्नुस्



डाक्टरले दिएको समयमा जानुस्



अभिमुखीकरण सत्रहरुमा भाग लिनुस्



स्वयंसेवी भएर काम गर्नुस्





विद्यालयमा भर्ना हुन्छु



मेरो बालबालिकाहरुलाई विद्यालयमा भर्ना गर्छु



मेरो बालबालिकाहरुलाई गृहकार्य गर्न मद्दत गर्छु



एउटा कामको खोजी गर्छु



मेरो बालबालिकाहरुको शिक्षक/शिक्षिकालाई भेट्छु



मेरा छिमेकीहरुलाई भेट्छु



सामुदायिक जीवनमा भाग लिनुस्



एकजना दोभाषेको लागि अनुरोध गर्नुस्



एकजना दोभाषेको प्रयोग गर्नुस्



सार्वजनिक यातायातको साधनको प्रयोग गर्नुस्

## Learning English Pictures



*अंग्रेजी भाषा कक्षाहरुमा भाग लिएर*



अंग्रेजी भाषा बोल्नेहरुसंग कुरा गर्दा तपाईं खुशी हुने गतिविधिहरु गरेर



*आफ्ना बालबालिकाहरुको विद्यालयमा सहभागि भएर*

 Cultural Orientation  
Resource Center

*Making Your Way: A Reception and Placement Orientation Curriculum*



प्रत्येक दिन घरमा “अंग्रेजी भाषामात्रै” बोलन समय तोकेर



अंग्रेजी भाषा अभ्यास गर्ने समूहमा सहभागि भएर वा त्यस्तो समूह बनाएर ।



रेडियो सुनेर





तपाईंको केश वर्कर / प्रबन्धक वा शिक्षकहरुले भनेको कुरा मानेर



साथीहर अथवा छिमेकिहरसंग अंग्रेजी भाषा बोल्ने अभ्यास गरेर



स्थानिय अखबारहरु पढेर



संकेत चिन्हहरूमा लेखिएको अंग्रेजी भाषा पठेर



काम गर्ने ठाउँमा अंग्रेजी भाषा बोलेर



घरमा अंग्रेजी भाषाका पुस्तकहरु पढेर



*पसलहरुमा मानिसहरुसंग कुरा गरेर*

 Cultural Orientation  
Resource Center

*Making Your Way: A Reception and Placement Orientation Curriculum*



अंग्रेजी भाषामा बनाईएका फिल्महरु वा टेलिभिजन कार्यक्रम हेरेर



## Learning English Worksheet

निर्देशनहरू : तपाईंले अंग्रेजी भाषा सिक्न तीनवटा तरिकाहरू कोशिस गर्छु भनी घेरा लाउनुस् ।



अंग्रेजी भाषा कक्षाहरूमा  
भाग लिएर



अंग्रेजी भाषा बोल्नेहरूसँग कुरा गर्दा  
तपाईं खुशी हुने गतिविधिहरू गरेर



आफ्ना बालबालिकाहरूको  
विद्यालयमा सहभागि भएर



प्रत्येक दिन घरमा "अंग्रेजी  
भाषामात्रै" बोल्न समय तोकेर



अंग्रेजी भाषा अभ्यास गर्ने समूहमा सहभागि  
भएर वा त्यस्तो समूह बनाएर ।



रेडियो सुनेर



तपाईंको केश वर्कर/प्रबन्धक वा  
शिक्षकहरूसँग भनिको कुरा मानेर



साथीहरू अथवा छिमेकिहरूसँग अंग्रेजी  
भाषा बोल्ने अभ्यास गरेर



स्थानिय अखबारहरू पढेर



संकेत चिन्हहरूमा लेखिएको  
अंग्रेजी भाषा पढेर



काम गर्ने ठाउँमा अंग्रेजी भाषा बोलेर



घरमा अंग्रेजी भाषाका  
पुस्तकहरू पढेर



पसलहरूमा मानिसहरूसँग कुरा गरेर



अंग्रेजी भाषामा बनाईएका फिल्महरू  
वा टेलिभिजन कार्यक्रम हेरेर

## Benefits of Learning English Questions

संयुक्त राज्य अमेरिकामा अंग्रेजी भाषा सिक्नु किन महत्वपूर्ण छ ?

अंग्रेजी भाषा कक्षामा भर्ना हुनु किन महत्वपूर्ण छ ?

तपाईंले काम गर्न थालेतापनि अंग्रेजी भाषा कक्षाहरुमा  
भाग लिईरहंदाको फाईदाहरु केके हुन् ?

## Benefits of Learning English Pictures



नियमितरूपमा अंग्रेजी भाषा कक्षामा भाग लिएमा यसले मलाई अंग्रेजी भाषा छिटो र राम्ररी सिक्न मद्दत गर्छ ।



संयुक्त राज्य अमेरिकामा धेरैजसो बोलिने भाषा अंग्रेजी भाषा हो ।



अंग्रेजी भाषा सिक्नाले मलाई सार्वजनिक यातायातका साधनहरु चढ्न र सामान किनमेल गर्न मद्दत गर्नेछ ।



म आफ्ना बालबालिकाहरुको शिक्षकहरूसंग अंग्रेजी भाषामा कुरा गर्न सक्छु ।



म एकजना अनुभवी शिक्षकसंग अंग्रेजी भाषा सिक्न सक्छु ।



म काम गरिरहेको बेलामा अंग्रेजी भाषा सिक्न सक्छु ।



म अंग्रेजी भाषा बुझ्न्, बोल्न्, पढ्न्  
र लेख्न् सिक्न् सक्छु ।



हामीले एउटै मातृभाषा नबोलेतापनि जो  
अंग्रेजी भाषा सिक्दैछन् ,उनीहरूसंग म अंग्रेजीमा  
कुरा गर्न सक्छु ॥



मैले आफ्ना सहकर्मीहरूसंग कुरा गर्न  
सक्नु जरुरी छ ।



मैले मेरा समुदायका अन्य व्यक्तिहरूसंग  
कुरा गर्न सक्नु जरुरी छ ।



अंग्रेजी भाषा सिक्नु मेरो जिम्मेवारी हो ।




अंग्रेजी भाषा सिक्नाले मलाई स्वतन्त्र  
बनाउन मद्दत गर्नेछ ।



अंग्रेजी भाषा सिक्नाले मलाई अझ राम्रो काम अथवा माथिल्लो स्तरको काम पाउन मद्दत गर्नेछ ।



अंग्रेजी भाषा सिक्नाले मलाई काम पाउन मद्दत गर्नेछ ।



अंग्रेजी भाषा सिक्नाले संयुक्त राज्य अमेरिकाको नागरिकता पाउन हुने जांचको लागि अध्ययन गर्न र उत्तीर्ण हुन मलाई मद्दत गर्नेछ जसले गर्दा म संयुक्त राज्य अमेरिकाको नागरिक हुन सक्नेछु ।



अंग्रेजी भाषा सिक्नाले मलाई मेरो नयां समुदायमा घुलमिल हुन मद्दत गर्नेछ ।



अंग्रेजी भाषा सिक्नुको मतलब के हुनेछ भने यसले म आफ्नो छोरछोरीलाई दोभाषेको रुपमा प्रयोग गर्न निर्भर हुनेछैन ।



अंग्रेजी भाषा सिक्न समय लाग्नेछ ।




मेरा बालबालिकाले अंग्रेजी भाषा छिट्टै सिक्नेछन् ।



नियमितरूपमा अंग्रेजी भाषाको अभ्यास गर्नु महत्पूर्ण हुन्छ ।



अंग्रेजी भाषा बोल्नाले मलाई डाक्टरसंग समय मिलाउन सजिलो हुनेछ र बिना कुनै दोभाषेको प्रयोग गरी डाक्टरसंग कुरा गर्न सक्नेछु ।



अंग्रेजी भाषा सिक्ने धेरै विभिन्न तरिकाहरु छन् ।

## Learning English Unit Vocabulary Worksheet 1

निर्देशनहरू : भाषा सिक्दा तपाईं धेरैजसो आफ्नो शरीरको जुन भाग त्यो सीप सिक्नको लागि प्रयोग गर्नुहुन्छ त्यो भाषाको सीपसंग जोडा मिलाउनुस् ।

### शब्दहरू



*read*



*write*



*listen*



*speak*

### Body Part



*ear*



*mouth*



*eyes*



*hands*

## Learning English Unit Vocabulary Worksheet 2

निर्देशनहरू : तल पहेलीमा दिईएका संकेतहरू प्रयोग गरी शब्दहरू भर्नुस् । शब्द बैंक (भण्डार)मा शब्दहरू दिईएका छन् । पहिलो उदाहरण तपाईंको लागि गरिएको छ ।

शब्द बैंक			
attend	class	enroll	interpreter
learn	practice	teacher	understand

### Across ↔


(words that go from left to right):

- To put your name on an official list, usually to join a class
- To know what something means
- To repeat an activity many times
- To get knowledge about something
- A person whose job is helping others learn

### Down ↓

(words that go from top to bottom):

- A person who translates orally from one language to another
- To be present at a place for an event or an activity
- A group of students who study together with a teacher





## Basics of Education Statements and Answer Key

१. संयुक्त राज्य अमेरिकाका बालिकाहरु बाह्र वर्ष पुगेपछि विद्यालयमा पढ्छन् भन्ने अपेक्षा गरिदैन ।  
(अभ्यास विवरण)  
(उत्तर : गलत)
२. छात्रछात्राहरुले उनीहरु कम से कम \_\_\_ वर्ष हुंदासम्म विद्यालय जानैपछि ।  
(उत्तर : सही)
३. विद्यालयहरुमा आवश्यकता भएका छात्रछात्राहरुको लागि विशेष सेवा सुविधाहरु भएका हुन्छन् जस्तै सल्लाहकारहरु र न्यूनतम खर्च लाग्ने दिउंसोको खानाहरु ।  
(उत्तर : सही)
४. विद्यालयहरुले मातापिता(अभिभावक)हरु आफ्ना बालबालिकाहरुको शिक्षामा सहभागी हुन् भनी अपेक्षा गर्छन् ।  
(उत्तर : सही)
५. सरकारी विद्यालय निःशुल्क हुन्छ, तर तपाईंको छोरा/छोरीको माध्यमिक शिक्षासंग सम्बन्धित केही शुल्कहरु लाग्नेछन् ।  
(उत्तर: सही)
६. धेरैजसो बालबालिकाहरुले गृहकार्य गर्नुपर्दैन ।  
(उत्तर: गलत)
७. विद्यालयका अतिरिक्त क्रियाकलापहरु सकिएपछि, जस्तै विद्यार्थी सरकार अथवा खेलकुद टीम, छात्रछात्राहरुलाई मानिसहरुसंग कसरी मिलनसार हुने तथा अन्य जीवनोपयोगी सीपहरु सिकाउनुस् ।  
(उत्तर : सही)
८. जब परिवारको आम्दानी थोरै हुन्छ, तब तन्नेरी युवा तथा बालिगहरुको लागि विद्यालयमा पढ्नुभन्दा काम गर्नु बढी महत्वपूर्ण हुन्छ ।  
(उत्तर : सही)
९. धेरैजसो मानिसहरु संयुक्त राज्य अमेरिकामा शिक्षा एउटा जीवनभरिको अनुभव हो भन्ने ठान्छन् ।  
(उत्तर: सही)
१०. यदि तपाईं काम गर्दैहुनुहुन्छ भने तपाईं विद्यालयमा अथवा तालिम कार्यक्रममा भर्ना हुन सक्नुहुन्न ।  
(उत्तर : गलत)
११. यदि कुनै बालिग ब्यक्तिसंग माध्यमिक विद्यालय उत्तीर्ण गरेको प्रमाण-पत्र छैन भने उनले जीईडी भन्ने विशेष माध्यमिक विद्यालयको प्रमाण-पत्र प्राप्त गर्न सक्छन् ।  
(उत्तर : सही)
१२. माध्यमिक विद्यालयपछिको शिक्षा सबैको लागि निःशुल्क हुन्छ ।  
(उत्तर : गलत)
१३. बालिगहरु जो आफ्नो शिक्षा जारी राख्न चाहन्छन् ती आर्थिक सहायताको लागि योग्य हुन सक्छन् ।  
(उत्तर : सही)

## Basic Information About the U.S. Education System

[यो जानकारी त्यस्ता प्रशिक्षकहरूको लागि हो जसले संयुक्त राज्य अमेरिकाको शिक्षा प्रणालीसँग बढी परिचित हुनु जरुरी हुन्छ]

### बालबालिकाहरू तथा युवाहरू

क्षमता, लिंग, उमेर, जात, धर्म, यौनका प्रकारहरू अथवा कुनै सामाजिक वर्गको आधारमा हुन् कि नहुन्, संयुक्त राज्य अमेरिकामा प्रत्येक व्यक्तिलाई प्राथमिक तथा माध्यमिक विद्यालयको शिक्षा उपलब्ध छ। धेरैजसो अमेरिकीहरू शिक्षालाई राम्रो कामहरू पाउने र जीवनको स्तर उकास्ने मार्ग हो भन्ने ठान्छन्।

७ देखि १६ वर्षका बालबालिकाहरूको लागि सरकारी शिक्षा निःशुल्क तथा अनिवार्य हुन्छ। केही राज्यहरूमा ७ वर्ष मुनि तथा १६ वर्षमाथिका बालबालिकाले विद्यालयमा भर्ना हुनैपर्छ। संयुक्त राज्य अमेरिकाभरि १८ वर्ष तथा त्योभन्दा मुनिका छात्रछात्राहरूको लागि विद्यालय उपलब्ध हुन्छ र केही राज्यहरूमा २१ वर्षसम्म उमेर भएका छात्रछात्राहरूले सरकारी विद्यालयहरूमा भर्ना हुन पाउँछन्।

संयुक्त राज्य अमेरिकामा केन्द्रीय सरकारको अधीनमा भएको एउटै राष्ट्रिय शिक्षा प्रणाली छैन। त्यहाँ राष्ट्रिय शिक्षाद्वारा निर्देशित आवश्यकताहरू वा पाठ्यक्रम हुँदैन। राज्यहरू तथा स्थानिय विद्यालय जिल्लाहरूले छात्रछात्राहरूले के अध्ययन गर्ने, उनीहरूले कुन पुस्तकहरू पढ्ने र एउटा कक्षाबाट अर्को कक्षामा उत्तीर्ण हुन केके गर्नुपर्छ भन्ने निर्णय गर्छन्।

सरकारी विद्यालयहरू देशभरि निःशुल्क उपलब्ध छन्। कानुन अनुसार सरकारी विद्यालयहरू कुनै पनि धार्मिक समूहसँग सम्बद्ध हुन पाउँदैनन्। धेरैजसो क्षेत्रहरूमा निजी विद्यालयहरू पनि उपलब्ध छन्, अनि केही विद्यालयहरू धार्मिक समूहसँग सम्बद्ध भएका छन्। निजी विद्यालयहरूले शिक्षाशुल्क लिन्छन् जुन अति महंगो हुन सक्छ।

बालबालिकाहरूलाई उनीहरूको नयाँ समुदायहरूमा आइपुगेपछि जतिसक्दो छिटो विद्यालयमा भर्ना गर्नु महत्वपूर्ण हुन्छ। केश वर्कर/प्रबन्धकहरूले यो प्रकृत्यामा मद्दत गर्छन्। धेरैजसो विद्यालयहरूमा आफ्नो बच्चाको रोग विरुद्धको खोप लिएको रेकर्डहरू मातापिताहरूले बुझाउनु पर्ने नियम छ।

संयुक्त राज्य अमेरिकामा बालबालिकाहरूको लागि चार तहको शिक्षा हुन्छन्। एउटै कक्षामा विभिन्न उमेरका बालबालिकाहरू हुन सक्छन् यद्यपि धेरैजसो बालबालिकाहरू प्रायः एक अर्काभन्दा १ एकदेखि २ दुई वर्ष तल-माथि हुन्छन्।

- ▶ **पूर्व-विद्यालय** : यो तह ३ तीनदेखि ५ पाँच वर्ष उमेर भएकाको लागि हो। यो कानुनीरूपमा आवश्यक छैन तथा यो प्रायः निःशुल्क हुँदैन।
- ▶ **प्राथमिक विद्यालय** : यो तहको बालविद्यालय (पाँच वर्ष उमेर) बाट शुरु भएर पाँचौ वा छैठौँ कक्षा (१२ वर्षको उमेर)सम्म चल्छ।
- ▶ **निम्न-माध्यमिक अथवा जुनियर हाई स्कूल** : प्रायः यो तहमा छैठौँ अथवा सातौँ कक्षादेखि आठौँ अथवा नवौँ कक्षासम्म १२ देखि १४ वर्ष उमेरका बालबालिकाहरूको लागि समावेश हुन्छ।
- ▶ **माध्यमिक विद्यालय** : प्रायः यो तहमा नवौँ तथा दशौँ कक्षादेखि बाह्रौँ कक्षासम्म १४ देखि १८ वर्ष उमेरका बालबालिकाहरूका लागि समावेश हुन्छ। विद्यार्थिहरू जसले यो तह उत्तीर्ण गर्छन्, उनीहरूले माध्यमिक विद्यालय तहको डिप्लोमा प्राप्त गर्छन्।

धेरै विद्यालयहरूमा ती बालबालिकाहरू जसको मातृभाषा अंग्रेजी होइन तिनको लागि विशेष अंग्रेजी भाषाको कक्षाहरू हुन्छन्। अन्य विद्यालयहरूले एकजना विशेष शिक्षक अथवा अध्यापकद्वारा बालबालिकाहरू जसलाई आवश्यकता हुन्छ, थप मद्दत प्रदान गर्छन्।

विशेष आवश्यकताहरू चाहिने बालबालिकाहरूको लागि विद्यालयहरू वा विशेष कक्षाहरू हुन्छन् जस्तै त्यस्ता बालबालिकाहरू जो भावुकता अथवा आचार सम्बन्धि समस्या भएकाहरू, पढ्न असक्त भएकाहरू तथा शारीरिक अथवा मानसिकरूपले असक्त

भएकाहरू हुन्छन् । केही समुदायहरूमा साधारणतया उच्च शैक्षिक क्षमता भएका अथवा कुनै विषयगत क्षेत्र जस्तै गणित, विज्ञान अथवा कला सम्बन्धि विषयहरूमा मेधावी भएका बालबालिकाहरूको लागि पनि विशेष विद्यालयहरू अथवा कक्षाहरू हुन्छन् ।

विद्यालय-सत्र अगस्त अथवा सेप्टेम्बरमा शुरु हुन्छ र मे अथवा जुन महिनामा सकिन्छ । धेरैजसो बालबालिकाहरू प्रत्येक दिन सोमबारदेखि शुक्रबारसम्म लगभग छ घण्टासम्म कक्षाहरूमा पढ्छन् । त्यस्ता छात्रछात्राहरू जसलाई आफ्नो कक्षाहरूको पढाई पूरा गर्न अतिरिक्त समय चाहिन्छ , जुन र जुलाईमा गर्मी याममा चल्ने विद्यालयमा भर्ना हुन सक्छन् ।

विद्यालयमा उपस्थिति अति महत्वपूर्ण हुन्छ । जब विद्यार्थीहरू विद्यालय जाँदैनन् र कक्षामा अनुपस्थित हुन्छन्, कक्षा छोड्छन्, आमाबाबुहरूले किन के कारण हो स्पष्टगरी विद्यालयलाई पत्र लेख्नुपर्छ र विद्यार्थीहरूले छुटेको पढाई वा घरमा गर्न दिएको विद्यालयको गृहकार्य पुरा गर्नुपर्छ ।

यद्यपि सरकारी विद्यालय निःशुल्क हुन्छ तापनि आमाबाबुले विद्यालयका शिक्षा (शैक्षिक) सामग्रीहरू र विशेष कृयाकलापहरूको लागि केही शुल्क तिर्नुपर्छ । बालबालिकाहरूले विद्यालय जाँदा खाना लिएर जान सक्छन् वा सस्तोमा विद्यालयको चमेना-गृहको पौष्टिक खाना किनेर खान सक्छन् । धेरै विद्यालयहरूले खाजा पनि प्रदान गर्न सक्छन् । विद्यालयहरूले निम्न - आय भएका परिवार बाट आएका बालबालिकाहरूको लागि खाजा तथा दिउँसोको खाना निःशुल्क वा सस्तो मूल्यमा प्रदान गर्छन् ।

केही विद्यार्थीहरू विद्यालय नजिकै हिंडेर जान सक्ने दूरीमा बस्छन् । यदि कुनै बच्चाको लागि घर बाट विद्यालय हिंडेर जान धेरै टाढा छ भने, विद्यालयको बसले भाडा नलिईकन निःशुल्क यातायातको सुविधा प्रदान गर्छ । विद्यालयको व्यवस्थापन शाखाले निःशुल्क यातायात सुविधा दिन घरबाट विद्यालयको दूरी हेरेर निर्णय गर्नेछ ।

संयुक्त राज्य अमेरिकाको विद्यालयहरूमा पढाई र सिकाईको तरिका अन्य देशहरूमाभन्दा फरक हुन सक्छ । संयुक्त राज्य अमेरिकामा शिक्षकहरूले विद्यार्थीहरूलाई कक्षामा विचार गरेर वा सोचेर, विश्लेषण गरेर, प्रश्नहरू सोधेर, छलफल गरेर र अन्य क्रियाकलापहरूमा भाग लिएर सिक्न प्रोत्साहन गर्छन् । विद्यार्थीहरू आफ्ना शिक्षकहरूसंग असहमत समेत हुन सक्छन् , यदि उनीहरूले सम्मानपूर्वक तरिकाले असहमति जनाउँछन् भने ।

साधारण विषयहरूमा अंग्रेजी भाषा, विज्ञान, सामाजिक शिक्षाहरू ( जुन विषयमा धेरैजसो इतिहास र भूगोल समावेश हुन्छ ), गणित तथा विदेशी भाषाहरू समावेश हुन्छन् । धेरै विद्यालयहरूले विशेष विषयहरू प्रदान गर्छन् जस्तै शारीरिक शिक्षा, कला अथवा संगीत । माध्यमिक विद्यालयको तहमा (अनि केही अवस्थामा निम्न-माध्यमिक विद्यालयमा) प्रायः विद्यार्थीहरूले आफ्ना पाठ्यक्रमहरू आफै रोज्न सक्छन् ।

विद्यालय, राज्य तथा राष्ट्रिय परीक्षा सबै विद्यार्थीहरूको लागि साधारण र धेरैजसो अनिवार्य हुन्छ ।

धेरैजसो सरकारी विद्यालयहरूमा समानरूपको पहिरन हुन्छ तर धेरैजसो विद्यालयहरूमा खास पहिरनको नियमहरू हुन्छन् जुन विद्यार्थीहरूले पालन गर्नेपर्छ ।

संयुक्त राज्य अमेरिकाको विद्यालयहरूमा अन्य देशका विद्यालयहरूको दांजोमा व्यवहार अनौपचारिक हुन्छन् । तथापि उनीहरू (विद्यार्थीहरू)ले विद्यालयको नियमहरू सिक्नुको साथै पालन गर्नुपर्ने अपेक्षा गरिन्छ । नियम पालन नगर्ने विद्यार्थीहरूलाई विभिन्न तरिकाले दण्डित गरिन्छ तर यो कुरा विद्यालयमा भरपर्छ । उनीहरूले प्राचार्यसंग कुरा गर्नुपर्ने हुन सक्छ । विद्यालयको थप गृहकार्य गर्नुपर्छ अथवा दैनिक कक्षा समय समाप्त पछि बस्नुपर्ने हुन सक्छ । यदि विद्यार्थीहरूले त्यस्तो केही गम्भीर काम गरे भने, उनीहरूले विद्यालय छोड्नुपर्ने हुन सक्छ । अमेरिकी विद्यालयहरूमा शारीरिक यातना दिने अनुमति छैन ।

## बालिगहरु

धेरैजसो समुदायहरुले बालिगहरुको लागि विभिन्न प्रकारका धेरै शैक्षिक अवसरहरु प्रदान गर्छन् । त्यस्ता अवसरहरुमध्ये केही यहाँ प्रस्तुत छन् जुन तपाईंले आफ्नो समुदायमा पाउन सक्नुहुन्छ ।

- ▶ अंग्रेजी भाषा तथा साक्षरता कक्षाहरु
- ▶ कम्प्युटर प्रविधि, विदेशी भाषाहरु तथा सचिवालय सीपहरु जस्ता तालिम पाठ्यक्रमहरु
- ▶ माध्यमिक विद्यालयको प्रमाणपत्र नभएका बालिगहरुको लागि संचालित सामान्य शैक्षिक विकास डिप्लोमा (जीईडी) कक्षाहरु
- ▶ व्यावसायिक तथा प्राविधिक विद्यालयहरु
- ▶ सामुदायिक कलेजहरु
- ▶ कला विषयमा स्नातक तथा डिग्री प्रदान गर्ने कलेजहरु अथवा विश्वविद्यालयहरु (प्रायःजसो ४ वर्षे शिक्षा कार्यक्रमहरु भएका)
- ▶ धेरै विषयहरुमा उच्चतम डिग्रीहरु प्रदान गर्ने विश्वविद्यालयको विभागहरु ।

यी कक्षाहरु, विद्यालयहरु तथा कलेजहरुको शुल्क धेरै मात्रामा फरक हुन्छ । उदाहरणको लागि ४ वर्षे कलेजको शुल्क अत्यन्त महंगो हुन सक्छ । व्यावसायिक तथा प्राविधिक विद्यालयहरु पनि अत्यन्त महंगो हुन सक्छन् । साधारणतया सामुदायिक कलेजका कक्षाहरु ४ वर्षे कलेजहरुभन्दा कम महंगा हुन्छन् । धेरै विद्यालय तथा कलेजहरुले ती विद्यार्थीहरु जसलाई आवश्यक हुन्छ, केही आर्थिक सहयोग प्रदान गर्छन् ।

बालिगहरु तथा सबै उमेरका अमेरिकीहरुको लागि संयुक्त राज्य अमेरिकामा आफ्नो पढाई चालू राख्नु अत्यन्त साधारण कुरा हो साथै प्रौढ विद्यार्थीहरुले आफुलाई रुची भएका वा केही हदसम्म मद्दत पुग्ने विषयहरु पढ्छन् । एउटा प्रचलित अमेरिकी उखान छ, “पढ्न वा अध्ययन गर्न तपाईं कहिले पनि बूढो हुनुहुन्न ।”

## Basics of Education Statements

निर्देशनहरू : वर्णन पढनुस् । यो सही वा गलत छ निर्णय गर्नुस् अनि तपाईंको उत्तरमा घेरा लगाउनुस् । पहिलो पहिलोचाहिं तपाईंको लागि गरिएकोछ ।

१. संयुक्त राज्य अमेरिकामा बालिकाहरु १२ वर्षको उमेरपछि विद्यालयमा पढ्नु भन्ने अपेक्षा गरिदैन । (उत्तर: गलत)	सही	गलत
२. छात्रछात्राहरुले उनीहरु कम से कम _____ वर्ष हुंदासम्म विद्यालय जानैपर्छ ।	सही	गलत
३. विद्यालयहरुमा आवश्यकता भएका छात्रछात्राहरुको लागि विशेष सेवा सुविधाहरु भएका हुन्छन् जस्तै सल्लाहकारहरु र न्यूनतम् खर्च लाग्ने दिउंसोको खानाहरु ।	सही	गलत
४. विद्यालयहरुले मातापिता(अभिभावक)हरु आफ्ना बालबालिकाहरुको शिक्षामा सहभागी हुनु भनी अपेक्षा गर्छन् ।	सही	गलत
५. सरकारी विद्यालय निःशुल्क हुन्छ तर तपाईंको छोरा/छोरीको माध्यमिक शिक्षासंग सम्बन्धित केही खर्चहरु तिर्नुपर्ने हुन सक्छ ।	सही	गलत
६. धेरैजसो बालबालिकाहरुले गृहकार्य गर्नुपर्दैन ।	सही	गलत
७. विद्यालयका अतिरिक्त क्रियाकलापहरु सकिएपछि, जस्तै विद्यार्थी सरकार अथवा खेलकुद समूह, छात्रछात्राहरुलाई मानिसहरुसंग कसरी मिलनसार हुने तथा अन्य जीवनोपयोगी सीपहरु सिकाउनुस् ।	सही	गलत
८. जब परिवारको आम्दानी थोरै हुन्छ तब तन्नेरी युवा तथा बालिगहरुले विद्यालयमा पढ्नुभन्दा काम गर्नु बढी महत्वपूर्ण हुन्छ ।	सही	गलत
९. धेरैजसो मानिसहरु संयुक्त राज्य अमेरिकामा शिक्षा एउटा जीवनभरिको अनुभव हो भन्ने ठान्छन् ।	सही	गलत
१०. यदि तपाईं काम गर्दैहुनुहुन्छ भने तपाईं विद्यालयमा अथवा तालिम कार्यक्रममा भर्ना हुन सक्नुहुन्न ।	सही	गलत
११. यदि कुनै बालिग ब्यक्तिसंग माध्यमिक विद्यालय उतीर्ण गरेको प्रमाण-पत्र छैन भने उनले जीईडी भन्ने विशेष माध्यमिक विद्यालयको प्रमाण-पत्र प्राप्त गर्न सक्छन् ।	सही	गलत
१२. माध्यमिक विद्यालयपछिको शिक्षा सबैको लागि निःशुल्क हुन्छ ।	सही	गलत
१३. बालिगहरु जो आफ्नो शिक्षा जारी राख्न चाहन्छन् उनिहरु आर्थिक सहायताको लागि योग्य हुन सक्छन् ।	सही	गलत

## School Involvement Cards



तपाईंको बच्चालाई त्यो दिन विद्यालयमा उनले ।  
उसले के सिक्यो सोध्नुस् ।



तपाईंको बच्चालाई उनीहरुको गृहकार्य के छ भनेर  
सोध्नुस् अथवा उनीहरुको गृहकार्य अभिभारा  
पुस्तक वा गृहकार्य फाईल जांच गर्नुस् ।



तपाईंको बच्चाको शिक्षकलाई गृहकार्य गर्नुपर्ने  
अभिभाराहरु केके छन् सोध्नुस् ।



तपाईंको बच्चाको विद्यालयमा दोश्रो भाषाकोरुपमा  
अंग्रेजी कक्षा प्रदान गरिन्छ भने भर्ना हुनुस् ।



“अभिभावक - रात्री” अथवा “विद्यालय -फिर्ता जाने -  
रात्री” कार्यक्रममा विद्यालयमा सहभागी हुनुस् ।



अभिभावक-शिक्षक सम्मेलनहरुमा भाग लिनुस् ।



विद्यालयको संचालक समितिको बैठकहरुमा भाग लिनुस् ।



विद्यालयको विशेष कार्यक्रमहरु वा गतिविधिहरुमा भाग लिनुस् जस्तै विद्यालय विज्ञान -मेला, संगीत-गोष्ठी अथवा एउटा "अन्तर्राष्ट्रिय -दिवस" चाड ।



तपाईंको बच्चालाई फिल्ड ट्रिपमा लिएर जानुस् ।



तपाईंको बच्चाको कक्षलाई आफ्नो देशको बारेमा एउटा प्रवचन दिनुस् ।




विद्यालय शुरु हुनुभन्दा पहिले गरीको विदामा विद्यालयले शैक्षिक भ्रमण वा एउटा अभिमुखीकरण कार्यक्रम प्रदान गर्छ वा गर्दैन पत्ता लगाउनुस् ।



तपाईंको बच्चालाई पढेर सुनाउ भन्नुस् ।



तपाईंको मातृभूमिबाट ल्याएको तपाईंको बच्चाको  
शैक्षिक प्रमाण-पत्रहरु अनुवादित गराउनुस् ।



विद्यालयको एउटा अतिरिक्त कयाकलापको गतिविधिमा  
मद्दत गर्नुस् जस्तै विद्यालयको खेलकूद समूह  
अथवा एउटा कला क्लब ।



अन्य अभिभावकहरुलाई आवश्यकता परेमा उनीहरुको  
कागजातको लागि दोभाषे भै दिनुस् वा अनुवाद गरिदिनुस् ।



अभिभावक - शिक्षक संघ (पी टी ए)मा सदस्य बन्नुस् ।



तपाईं सिपालु भएको विषयमा विद्यार्थीहरुलाई  
परामर्श दिनुस् अथवा पढाउनुस् ।




विद्यालयको कोष संकलन कार्यक्रममा भाग लिनुस् ।





जानकारी दिन बनाईएको तपाईंको बच्चाको कक्षा सम्बन्धि ब्लग पढ्नुस् ।



यदि विद्यालयमा के भैरहेको छ भन्ने बारेमा खबर पठाउन वा अद्यावधि गर्न तपाईंको बच्चाको शिक्षकले इमेल प्रयोग गर्छन् भने एउटा इमेल खाता खोल्नुस् ।



तपाईंको कुनै पनि चासोहरु अथवा प्रश्नहरु छन् भने एकजना शिक्षक वा प्रशासकसंग त्यस बारे विद्यालयमा कुरा गर्नुस् ।



एउटा विशेष कक्षमा स्वयंसेवी हुनुस् जस्तै संगीत वा शारीरिक शिक्षा अथवा विद्यालयको पुस्तकालयमा ।



तपाईंको बच्चाको कक्षा कोठामा स्वयंसेवी हुनुस् ।



दिउँसोको खाना अथवा विश्रामको बेला मददत गर्न स्वयंसेवी हुनुस् ।




तपाईंको बच्चालाई बस आउने ठाँउ वा  
विद्यालयमा पुर्याउनुस् ।




तपाईंको बच्चाको गृहकार्यमा सघाउनुस् ।

## School Issue Scenarios



तपाईंले विद्यालय बाट तपाईंको बच्चा एउटा कुटाकुटको घटनामा सहभागी भएको छ भन्दै टेलिफोन पाउनुहुन्छ ।



तपाईंले विद्यालय बाट तपाईंको बच्चा कक्षाहरुमा भाग लिइरहेको छैन भनी टेलिफोन पाउनुहुन्छ ।



तपाईंको बच्चा/ले घरमा प्रगति प्रतिवेदन कार्ड ल्याउंछन् । छीन् जसले विद्यालयमा उनले राम्रो गरिरहेका । की छैनन् भन्ने देखाउंछ ।



तपाईंको बच्चा कक्षा सकिएपछि गरिने विद्यालयको अतिरिक्त कृयाकलाप गतिविधिहरुमा भाग लिन चाहंदैन ।



तपाईंको बच्चा कक्षा सकिएपछि गरिने विद्यालयको अतिरिक्त कृयाकलाप गतिविधिहरुमा भाग लिन ईच्छुक छ ।



आफुसंग एउटा खेले बन्दुक विद्यालयमा ल्याएको हुनाले विद्यालय बाट तपाईंको बच्चालाई फिर्ता पठाईन्छ ।



तपाईंको बच्चा आफ्नो गृहकार्य पूरा गर्न मान्दैन ।



तपाईंको बच्चाले तपाईंलाई अन्य बालबालिकाहरुले विद्यालयमा  
उसलाई जिस्काई रहेकाछन् भन्छ । भन्छीन्




तपाईंको बच्चाले उसलाई विद्यालय मन पर्दैन भन्छ । भन्छीन्



तपाईंको बच्चाले तपाईंलाई विद्यालयमा छलफल भैरहेका कुरा अथवा सामग्रीहरु बुझ्दैन भन्छ । भन्छीन्



तपाईंको बच्चाले तपाईंलाई उसको कक्षाका सहपाठीहरुजस्तिको उ तीक्ष्ण बुद्धिको छैन भन्छ ।



तपाईंको बच्चाले तपाईंलाई विद्यालयमा उ कुनै पनि नयां कुरा सिक्किरहेको छैन भनी भन्छ ।



## Education Unit Vocabulary Worksheet 1

निर्देशनहरू : प्रत्येक शब्दलाई शब्दको अर्थ लाग्ने चित्रसंग जोडा मिलाउनुस् । पहिलोचाहिं तपाईंको लागि गरिसकिएको छ ।

शब्द

चित्र

diploma



certificate



classroom



meeting



parent



report card



homework




## Education Unit Vocabulary Worksheet 2

निर्देशान्तरु : शब्दलाई पूरा गर्न शब्द भण्डारको प्रयोग गर्नुस् जसले तलका वाक्यहरूलाई पूर्णता देओस् ।

शब्द बैंक		
assignment	benefits	choice
education	tease	

1. Teaching students how to read in English is an important part of  in the United States.
2. Mi Mi Khaing must make a  about what time to take class.
3. Children might  other children at school.
4. Ibrahim finishes his  on American history.
5. Having a certificate can give you a lot of .

Basics of Health and Hygiene Signs



यसको उपचार घरमा गर्नुस् ।



अस्पतालको आकस्मिक कक्ष (ईआर)मा जानुस् ।



एउटा स्वास्थ्य उपचार केन्द्रमा समय लिनुस् ।



एकजना डाक्टरसंग समय मिलाउनुस् ।



एकजना औषधि-बिक्रेतासंग आफ्नो आवश्यकताको बारेमा कुरा गर्नुस् ।

## Health Resource Worksheet

नाम : \_\_\_\_\_ डाक्टरको प्रकार : \_\_\_\_\_  
ठेगाना : \_\_\_\_\_  
फोन : \_\_\_\_\_  
इमेल : \_\_\_\_\_  
टिप्पणीहरू : \_\_\_\_\_  
\_\_\_\_\_

नाम : \_\_\_\_\_ डाक्टरको प्रकार : \_\_\_\_\_  
ठेगाना : \_\_\_\_\_  
फोन : \_\_\_\_\_  
इमेल : \_\_\_\_\_  
टिप्पणीहरू : \_\_\_\_\_  
\_\_\_\_\_

नाम : \_\_\_\_\_ डाक्टरको प्रकार : \_\_\_\_\_  
ठेगाना : \_\_\_\_\_  
फोन : \_\_\_\_\_  
इमेल : \_\_\_\_\_  
टिप्पणीहरू : \_\_\_\_\_  
\_\_\_\_\_

नाम : \_\_\_\_\_ डाक्टरको प्रकार : \_\_\_\_\_  
ठेगाना : \_\_\_\_\_  
फोन : \_\_\_\_\_  
इमेल : \_\_\_\_\_  
टिप्पणीहरू : \_\_\_\_\_  
\_\_\_\_\_



## Basics of Health and Hygiene Scenarios

एउटा किराले तपाईंलाई टोकेको छ ।

तपाईंको छाती अथवा मुटु दुख्छ ।

एउटा छुराले तपाईंको औंला काटियो ।

तपाईंलाई ज्वरो आएको छ ।

तपाईंको पाखुरा (बाहु)मा एउटा सानो बिमीरो ( खटिरो ) आएको छ ।

तपाईंको एउटा खुट्टामा सानो ठाउँमा काटिएको छ ।

तपाईंको एउटा नाक बगिरहेको छ ।

धेरै दिनदेखि तपाईंलाई निदाउन समस्या भैरहेको छ ।

तपाईंको एउटा नराम्रो बिमीरो (खटिरो) छ ।

तपाईंको मांशपेशी (शरीर) दुखेको छ ।

तपाईंको टाउको अत्यन्त नराम्रोगरी दुखेको छ, जुन अझै गएको छैन ।

तपाईं एकदमै निराश महसुस गरिरहनु भएको छ, तथा आफ्नो लागि एउटा राम्रो भविष्य देख्नुहुन्न ।

तपाईंको कान दुखेको छ ।

तपाईं दुई २ महिनादेखि उदास महसुस गरिरहनु भएको छ ।

तपाईंको टाउको बेसरी ठोकिएको छ ।

तपाईंको पेट एकदमै नराम्ररी दुखेको छ ।

तपाईंलाई लाग्छ, तपाईंको पाखुरा भाँच्चिएको छ ।

Appropriate Seasonal Pictures



गर्मी (गृष्म) मौसम



हिउंद (जाडो) मौसम



बसन्त ऋतु



पतझडको मौसम

Basics of Health and Hygiene Scenarios With Pictures



एउटा किराले तपाईंलाई टोकेको छ ।



---

*तपाईंको छाती अथवा मुटु दुख्छ ।*



---

एउटा छुराले तपाईंको औंला काटियो ।



*तपाईंलाई ज्वरो आएको छ ।*



*Making Your Way: A Reception and Placement Orientation Curriculum*



तपाईंको पाखुरा (बाहु)मा एउटा सानो बिमीरो  
( खटिरो ) आएको छ ।

 Cultural Orientation  
Resource Center

*Making Your Way: A Reception and Placement Orientation Curriculum*



तपाईंको एउटा खुट्टामा सानो ठाउँमा काटिएको छ ।





तपाईंको एउटा नाक बगिरहेको छ ।



धेरै दिनदेखि तपाईंलाई निदाउन समस्या भैरहेको छ ।



तपाईंको एउटा नराम्रो बिमीरो (खटिरो) छ ।



---

*तपाईंको मांशपेशी (शरीर) दुखेको छ ।*



---

तपाईंको टाउको अत्यन्त नराम्रो गरी दुखेको  
छ जुन अभै गएको छैन ।

 Cultural Orientation  
Resource Center

*Making Your Way: A Reception and Placement Orientation Curriculum*



तपाइँ एकदमै निराश महसुस गरिरहनु भएको छ तथा आफ्नो  
लागि एउटा राम्रो भविष्य देख्नहुन्न ।



---

तपाईंको कान दुखेको छ ।


 Cultural Orientation  
Resource Center

*Making Your Way: A Reception and Placement Orientation Curriculum*



तपाईं दुई ? महिनादेखि उदास महसुस गरिरहनु भएको छ ।





*तपाईंको टाउको बेसरी ठोकिएको छ ।*

 Cultural Orientation  
Resource Center

*Making Your Way: A Reception and Placement Orientation Curriculum*



---

तपाईंको पेट एकदमै नराम्ररी दुखेको छ ।



तपाईंलाई लाग्छ तपाईंको पाखुरा भाँचिएको छ ।

# Doctor's Visit Role Play 1

## Part I: Enter and Sign In

Roles: Receptionist, Patient

स्वागतकर्ता (रिसेप्सनिष्ट) स्वागत गर्ने डेस्कमा बस्छिन् । बिरामीले ढोका खोल्छन् , कार्यालयभित्र पस्छन् र ढोका बन्द गर्छन् । बिरामी स्वागत गर्ने डेस्कतिर जान्छन् ।

रिसेप्सनिष्ट : नमस्ते, तपाईंलाई म मद्दत गर्न सक्छु ?

बिरामी : नमस्ते, मैले समय लिएको छु ।

रिसेप्सनिष्ट : तपाईंको नाम के हो ?

बिरामी : \_\_\_\_\_ (आफ्नो नाम भन्नुस्) ।

रिसेप्सनिष्ट : कृपया म तपाईंको स्वास्थ्य बीमा-पत्र तथा तपाईंको परिचय-पत्र पाउन सक्छु ?

बिरामी : हस् ।

बिरामीले स्वास्थ्य बीमा-पत्र रिसेप्सनिष्टलाई दिन्छन् । रिसेप्सनिष्टले बिरामीबाट स्वास्थ्य बीमा-पत्र लिन्छिन् ।

रिसेप्सनिष्ट : धन्यवाद । डाक्टर \_\_\_\_\_ (तपाईंको थर वा डाक्टरको थर भन्नुस्) संग तपाईंको भेट्ने समय २.१५ बजे छ । तपाईंको को-पे आज पन्ध्र डलर तिर्नुपर्छ ।

बिरामीले रिसेप्सनिष्टलाई पन्ध्र डलर दिन्छन् । रिसेप्सनिष्टले पैसा लिन्छिन् ।

रिसेप्सनिष्ट : धन्यवाद । तपाईंको रसिद लिनुस् ।

रिसेप्सनिष्टले बिरामीलाई एउटा रसिद दिन्छिन् । बिरामीले रसिद लिन्छन् ।

बिरामी : धन्यवाद ।

रिसेप्सनिष्ट : यहां केही फारामहरु भर्नुपर्छ, लिनुस् ।

रिसेप्सनिष्टले बिरामीलाई एउटा नोटबुक र कलम दिन्छिन् । बिरामी प्रतिक्षालयमा बस्छन् र नोटबुकमा भएको फारामहरुको जवाफ लेख्छन् । बिरामीले फारामहरु पुनः रिसेप्सनिष्ट भए ठाउँ लान्छन् ।

बिरामी : यो फाराम लिनुस् ।

बिरामीले नोटबुक र कलम रिसेप्सनिष्टलाई दिन्छन् । रिसेप्सनिष्टले नोटबुक र कलम बिरामीबाट लिन्छिन् ।

रिसेप्सनिष्ट : धन्यवाद । तपाईंको बीमा-पत्र लिनुस् ।

रिसेप्सनिष्टले स्वास्थ्य बीमा-पत्र बिरामीलाई फिर्ता दिन्छिन् । बिरामीले बीमा-पत्र लिन्छन् ।

रिसेप्शनिष्ट : छिट्टै नै तपाईलाई लिन नर्स आउनु हुनेछ ।

बिरामी बस्छन् ।

### End of Part I.

सम्पूर्ण समूहको लागि सोध्ने प्रश्नहरूमा छलफल तथा ध्यान दिनुपर्ने कुराहरू :

- ▶ यो नाटकमा के भयो ?
- ▶ डाक्टरको कार्यालयमा भएका तपाईको अनुभवहरू नाटकमा कसरी उस्तैउस्तै थिए?
- ▶ यो कसरी फरक थियो?

## Part II: See the Doctor

Roles: Nurse, Patient, Doctor

नर्ससंग एउटा नोटबुक र एउटा कलम हातमा छ । नर्स प्रतिक्षालयमा आउँछन् ।

नर्स : सुश्री / श्रीमती / श्रीमान् \_\_\_\_\_ (बिरामीको थर बोलाउँछन्) ।

बिरामी उभिन्छन् ।

नर्स : कृपया मसंग आउनुस् ।

बिरामी नर्सको पछिपछि जान्छन् ।

नर्स : आज तपाईलाई कस्तो छ ?

बिरामी : राम्रो छ , धन्यवाद ।

नर्स : अति उत्तम । हामीले तपाईको वजन कति छ थाहा पाउनु आवश्यक छ । कृपया यो वजन गर्ने स्केलमा उभिनुस् ।

नर्सले डाक्टरको अफिसमा भएको वजन गर्ने स्केलतिर इशारा गर्छिन् । बिरामी वजन गर्ने स्केलमा उभिन्छन् । नर्सले बिरामीको वजन जोख्ने र उचाई नाप्ने अभिनय गर्छिन् । नर्सले नोटबुकमा लेखिएका बुँदाहरूमा चिनोहरू लाउँछिन् ।

नर्स : कृपया मेरो पछिपछि आउनुस् ।

नर्सले बिरामीलाई डाक्टरको कक्षतिर लान्छिन् । नर्सले त्यहाँ भएका मेचहरूमध्ये एउटामा बस्न देखाउँछिन् ।

नर्स : कृपया यहाँ बस्नुस् ।

बिरामी मेचमा बस्छन् ।

नर्स : तपाई आज यहाँ किन आउनु भएको ?

बिरामी : म संयुक्त राज्य अमेरिकामा एउटा शरणार्थीको रूपमा आएँ । यो मेरो डाक्टरलाई देखाउने पहिलो भेट हो ।

नर्स : राम्रो । उसोभए तपाईं यहां स्वास्थ्य परीक्षणको लागि आउनु भएको हो । कृपया यहां बस्नुस् । छिट्टै नै डाक्टर आउनु हुनेछ ।

नर्स जान्छिन् ।

प्रशिक्षकले नर्सपछि डाक्टरको भूमिका खेल्छन् ।

डाक्टर स्वास्थ्य परीक्षण कक्षमा एउटा नोटबुक र कलम लिएर पस्छन् ।

डाक्टर : नमस्ते सुश्री/श्रीमती/श्रीमान् \_\_\_\_\_ (विरामीको थर भन्नुस्) । मेरो नाम \_\_\_\_\_ आफ्नो नाम भन्नुस्) हो । आज तपाईंलाई कस्तो छ ?

डाक्टरले हात मिलाउन आफ्नो हात बढाउँछन् । विरामीले डाक्टरसंग हात मिलाउँछन् ।

विरामी : राम्रो छ, धन्यवाद । तपाईंलाई कस्तो छ ?

डाक्टर : मलाई राम्रो छ, धन्यवाद । आज हामी यहां केको बारेमा कुरा गर्न आएको ?

## End of Part II.

सम्पूर्ण समूहको लागि छलफल गर्नु र ध्यान दिनुपर्ने प्रश्नहरू :

- ▶ यो नाटकमा के भयो ?
- ▶ तपाईंको विचारमा डाक्टरसंगको भेटपछि के भयो होला?
- ▶ जब तपाईंले एकजना डाक्टरलाई व्यक्तिगत स्वास्थ्यको जानकारीहरू दिनुहुन्छ, डाक्टरले त्यो जानकारी कोसंग भन्न सक्छन् ? ( उत्तर हुनुपर्छ, “मेरो स्वीकृति बिना कसैसंग पनि भन्न पाइदैन ।” स्वास्थ्य सम्बन्धि जानकारी गोप्य हुन्छ । )
- ▶ डाक्टरको कार्यालयमा भएका तपाईंको अनुभवहरू यो नाटकसंग कसरी मिल्दोजुल्दो थियो ?
- ▶ यो नाटक कसरी बेग्लै थियो ?

## Part III: Exit and Follow Up

Roles: Doctor, Patient, Receptionist

डाक्टर र विरामी परीक्षण कक्षमा बसिरहेका छन् ।

डाक्टर : त्यो बाहेक तपाईं धेरै स्वस्थ हुनुहुन्छ । तपाईंले पुर्जामा लेखेको पूरा औषधि लिनुस र दिनमा दुई पटक खानुस् । चक्किको बोटलमा खाने तरिका लेखेको हुन्छ । कृपया तीन महिनापछि फेरि आउनुस् जसबाट तपाईंले कस्तो प्रगति गर्दैहुनुहुन्छ हेर्न सकौं ।

डाक्टरले नोटबुकबाट एउटा कागजको टुका, औषधि पुर्जा, विरामीलाई दिन्छन् ।

विरामी : धन्यवाद ।

डाक्टर : कृपया याद गर्नुस, यदि तपाईं उदास अथवा निराश भएको महसुस गरिरहेको हुनुहुन्छ भने, मलाई भेट्ने समय मिलाउनुस् अथवा मद्दत पाउने बारेमा तपाईंको केशवर्कर/प्रबन्धकसंग कुरा गर्नुस् ।

विरामी : हुन्छ, धन्यवाद ।

डाक्टर : तपाईंका अरु केही प्रश्नहरु छन् ?

बिरामी : छैन, धन्यवाद ।

डाक्टर : गजब । तीन महिनापछि फेरी भेटौंला ।

*बिरामी उभिन्छन् र रिसेप्सनिष्टको डेस्कतिर जान्छन् । प्रशिक्षक डाक्टरबाट रिसेप्सनिष्ट बन्छन् ।*

बिरामी : मैले तीन महिनापछि डाक्टर \_\_\_\_\_ (डाक्टरको थर भन्नुस्) लाई देखाउन समय लिनु छ ।

रिसेप्सनिष्ट : हस् । मई महिनाको तीन तारिख ३.३० बजे दिउंसो कसो होला ?

बिरामी : हुन्छ । धन्यवाद ।

*रिसेप्सनिष्टले बिरामीलाई समय लिएको सम्झाउने कार्ड दिन्छन् । बिरामीले कार्ड लिन्छन् ।*

रिसेप्सनिष्ट : गजब । हामी त्यो दिन तपाईंलाई भेट्ने छौं । स्वास्थ्यमा कुनैपनि परिवर्तन भयो भने कृपया हामीलाई फोन गर्नुस् ।

बिरामी : धन्यवाद ।

### End of Part III.

*सम्पूर्ण समूहको लागि छलफल गर्नु र ध्यान दिनुपर्ने प्रश्नहरु :*

- ▶ यो नाटकमा के भयो ?
- ▶ यदि बिरामीसंग एकजना दोभाषे भएको भए, उनले के गर्ने थिए होला ? यदि तपाईंलाई एकजना दोभाषे चाहियो भनी अनुरोध गर्नु परे, तपाईं यो कसरी गर्नुहुन्थ्यो ?
- ▶ डाक्टरको कार्यालयमा भएका तपाईंहरुको अनुभवहरूसंग यो नाटक कसरी मिल्दोजुल्दो थियो ?
- ▶ यो नाटक कसरी बेग्लै थियो ?

## Doctor's Visit Role Play 2

### Part I: Enter and Sign In

Roles: Receptionist, Patient, Interpreter

*(दोभाषेलाई बिरामीको बारेमा कतिसम्म अनुवाद गर्न दिने भन्ने बारेमा पहिले नै निर्णय गर्नुस् र दोभाषेलाई त्यसको निर्देशन दिनुस् । तपाईंले दोभाषेलाई बिरामीले भनेको कुरा मात्र अनुवाद गर्न भन्नुस् तथा सहयोगको लागि आफ्नो समय बढाउने मनसाय बिना बिरामीलाई अनुवाद गरी सहयोग गर्न उपलब्ध हुन भन्नुस् ।*

*रिसेप्सनिष्ट आफ्नो डेस्क भए ठाउँ बस्छन् । बिरामी र दोभाषेले ढोका खोल्छन्, कार्यालय भित्र पस्छन् र आफ्नो पछाडिको ढोका बन्द गर्छन् । बिरामी र दोभाषे रिसेप्सनिष्टको डेस्क नजिक पुग्छन् ।*

रिसेप्सनिष्ट : नमस्ते, के म तपाईंलाई मद्दत गर्न सक्छु ?

बिरामी : नमस्ते । मैले डाक्टर \_\_\_\_\_ (डाक्टरको थर भन्नुस्) संग २.१५ बजे भेट्ने समय लिएको छु ।

रिसेप्सनिष्ट : तपाईंको नाम के हो ?

बिरामी : \_\_\_\_\_ (आफ्नो नाम भन्नुस्) ।

रिसेप्सनिष्ट : के म कृपया तपाईंको स्वास्थ्य बीमा-पत्र तथा तपाईंको परिचय-पत्र पाउन सक्छु ?

बिरामी : हस् ।

*बिरामीले स्वास्थ्य बीमा-पत्रको कार्ड (इन्डेक्स कार्ड) रिसेप्सनिष्टलाई दिन्छन् । रिसेप्सनिष्टले बिरामीबाट स्वास्थ्य बीमा-पत्र लिन्छन् ।*

रिसेप्सनिष्ट : धन्यवाद । तपाईंको को-पे आज पन्ध्र डलर हुनेछ ।

*बिरामीले रिसेप्सनिष्टलाई पन्ध्र डलर दिन्छन् । रिसेप्सनिष्टले पैसा लिन्छन् ।*

रिसेप्सनिष्ट : धन्यवाद । तपाईंको रसिद लिनुस् ।

*रिसेप्सनिष्टले बिरामीलाई एउटा रसिद दिन्छन् । बिरामीले रसिद लिन्छन् ।*

बिरामी : धन्यवाद ।

रिसेप्सनिष्ट : यहां केही फारामहरु छन् ,भर्नुस् ।

*रिसेप्सनिष्टले बिरामीलाई एउटा नोटबुक र कलम दिन्छन् । बिरामी र दोभाषे प्रतिकालयमा बस्छन् । दोभाषेले नोटबुकमा फारामहरु भरेर बिरामीलाई मद्दत गर्छन् । बिरामीले रिसेप्सनिष्ट भए ठाउँ फारामहरु लान्छन् ।*

बिरामी : मैले भरेका फारामहरु यहां छन् । फाराम लिनुस् ।

*बिरामीले नोटबुक र कलम रिसेप्सनिष्टलाई दिन्छन् । रिसेप्सनिष्टले बिरामीबाट नोटबुक र कलम लिन्छन् ।*



रिसेप्सनिष्ट : धन्यवाद । तपाईंको बिमा-पत्र लिनुस् ।

*रिसेप्सनिष्टले बिरामीलाई स्वास्थ्य बीमा-पत्र फिर्ता दिन्छन् । बिरामीले कार्ड लिन्छन् ।*

बिरामी : धन्यवाद ।

रिसेप्सनिष्ट : छिट्टै नै नर्स तपाईंसंग हुनेछिन् ।

*बिरामी दोभाषेको छेउमा बस्छन् ।*

### End of Part I.

*सम्पूर्ण समूहको लागि छलफल गर्ने र ध्यान दिने प्रश्नहरू :*

- ▶ यो नाटकमा के भयो ?
- ▶ यो नाटक तपाईंले डाक्टरको कार्यालयहरूमा गरेको अनुभवहरूसंग कसरी मिल्दोजुल्दो थियो ?
- ▶ यो कसरी बेग्लै थियो ?

### Part II: See the Doctor

*Roles: Nurse, Patient, Interpreter, Doctor*

*नर्स प्रतिक्षालय भित्र पस्छिन् ।*

नर्स : सुश्री / श्रीमती / श्रीमान् \_\_\_\_\_ (बिरामीको थर भन्नुस्) ।

*बिरामी र दोभाषे उभिन्छन् ।*

बिरामी : हजुर ।

नर्स : कृपया मसंग आउनुस् ।

*बिरामी र दोभाषे नर्सको पछिपछि जान्छन् ।*

नर्स : आज तपाईंलाई कस्तो छ ?

बिरामी: राम्रो छ, धन्यवाद ।

नर्स : गजब । कृपया यो स्केलमा उभिनुस् ।

*नर्सले डाक्टरको स्केलको नमुनातिर इशारा गर्छिन् । बिरामी डाक्टरको स्केलको नमुनामाथि चढ्छन् ।  
नर्सले बिरामीको उचाई नापे भैं र वजन जोखे भैं अभिनय गर्छिन् । नर्सले नोटबुकमा लेखिएका  
कुराहरूमा चिनोहरू लाउँछिन् ।*

नर्स : कृपया मेरो पछिपछि आउनुस् ।

*नर्सले बिरामी र दोभाषेलाई डाक्टरको परीक्षण कोठामा पछि लगाएर लान्छिन् । नर्सले मेचतिर इशारा  
गर्छिन् ।*

नर्स : कृपया बस्नुस् ।

*बिरामी र दोभाषे मेचमा वस्छन् ।*

नर्स : तपाईं आज यहां केको लागि आउनुभयो, मलाई भन्नुस् ।

बिरामी : हालै म शरणार्थीकोरूपमा संयुक्त राज्य अमेरिकामा आएँ । डाक्टरसंगको यो मेरो पहिलो भेट हो ।

नर्स : उसोभए तपाईं यहां स्वास्थ्य परीक्षणको लागि आउनु भएको । कृपया यहां बस्नुस् । छिटै नै डाक्टर तपाईंसंग हुनुहुनेछ ।

*नर्स जान्छिन् । नर्सले डाक्टरलाई नोटबुक र कलम दिन्छिन् । डाक्टर परीक्षण कोठामा पस्छन् ।*

डाक्टर : नमस्ते सुश्री/श्रीमती/श्रीमान् \_\_\_\_\_ (बिरामीको थर भन्नुस्) । म डाक्टर \_\_\_\_\_ (आफ्नो नाम भन्नुस्) हुँ ।

तपाईंलाई आज कस्तो छ ?

*डाक्टरले हात मिलाउन आफ्नो हात बढाउँछन् । बिरामीले डाक्टरसंग हात मिलाउँछन् र त्यसपछि दोभाषेले डाक्टरसंग हात मिलाउँछन् ।*

बिरामी : राम्रो छ, धन्यवाद । तपाईंलाई कस्तो छ ?

डाक्टर : मलाई राम्रो छ । अब हामी हेरौं ।

*डाक्टर नोटबुकतिर हेर्छन् ।*

डाक्टर : हामी आज यहां केको बारेमा कुरा गर्न लागेको ?

### End of Part II.

*सम्पूर्ण समूहको लागि छलफल गर्ने र ध्यान दिने प्रश्नहरू:*

- ▶ यो नाटकमा के भयो ?
- ▶ तपाईंको विचारमा डाक्टरसंगको भेटपछि के भयो होला?
- ▶ जब तपाईं आफ्नो डाक्टरलाई व्यक्तिगत स्वास्थ्यको जानकारीको बारेमा कुरा गर्नुहुन्छ, डाक्टरले यो जानकारीको बारेमा कोसंग भन्न सक्छन् ? ( उत्तर हो, “कसैलाई पनि मेरो स्वीकृति बिना भन्न सक्दैनन् । ” यो जानकारी गोप्य हुन्छ । )
- ▶ यो नाटक विगतमा डाक्टरको कार्यालयहरूमा भएका तपाईंको अनुभवहरूसंग कसरी मिल्दोजुल्दो थियो ?
- ▶ यो नाटक कसरी बेग्लै थियो ?

### Part III: Exit and Follow Up

*Roles: Doctor, Patient, Interpreter, Receptionist*

*डाक्टर , बिरामी र दोभाषे परीक्षण कक्षमा बसिरहेका छन् ।*

डाक्टर : त्यस बाहेक सबै कुरा राम्रो देखिन्छ । तपाईंले पूर्जा अनुसार औषधि किन्नुपर्छ र मैले तपाईंलाई भने अनुसार अनुशरण गर्नुपर्छ । चक्की भएको बोटलमा पनि निर्देशनहरू हुनेछ । म तपाईं निको हुँदैहुनुहुन्छ भनी ढुक्क हुन तपाईंलाई फेरी ३ तीन महिनापछि भेट्न चाहन्छु ।

- बिरामी : धन्यवाद ।
- डाक्टर : याद राख्नुस् , यदि तपाईं उदास अथवा निराश महसुस गर्दैहुनुहुन्छ भने, तुरुन्तै मसंग भेट्न समय मिलाउनुस् अथवा मद्दत पाउने वारेमा तपाईंको केश वर्कर/प्रबन्धकसंग कसरी मद्दत पाउने त्यस वारेमा कुरा गर्नुस् ।
- बिरामी : हुन्छ ।
- डाक्टर : आज मेरो लागि तपाईंको अन्य अरु कुनै प्रश्नहरु छन् ?
- बिरामी : छैन, धन्यवाद ।
- डाक्टर : गजब, ३ तीन महिनापछि तपाईंलाई भेटौंला ।  
*बिरामी र दोभाषे उभिन्छन् र रिसेप्सनिष्टको डेस्कतिर जान्छन् ।*
- बिरामी : मैले डाक्टर \_\_\_\_\_ (डाक्टरको थर भन्नुस्)लाई तीन महिनामा भेट्ने समय मिलाउनुपर्छ ।
- रिसेप्सनिष्ट : हुन्छ । सोमवार मईको ३ तीन तारिख ३.३० बजे दिउंसो कसो होला ?
- बिरामी : हुन्छ , धन्यवाद ।  
*रिसेप्सनिष्टले समय मिलाएको दिनको स्मरण-पत्र (कार्ड) बिरामीलाई दिन्छन् । बिरामीले कार्ड लिन्छन् ।*
- रिसेप्सनिष्ट : गजब । त्यसो भए त्यो दिन भेटौंला । यदि केही पनि परिवर्तन भयो भने कृपया हामीलाई फोन गर्नुहोला ।
- बिरामी : धन्यवाद । तपाईंको अपरान्ह राम्रो होस् ।

### End of Part III.

सम्पूर्ण समूहको लागि छलफल गर्ने र र ध्यान दिने प्रश्नहरु :

- ▶ यो नाटकमा के भयो ?
- ▶ (यदि तपाईंले नाटक गरेको बेलामा दोभाषेलाई अनुवाद गर्न रोज्नुभयो भने) दोभाषेले के गरे ?
- ▶ यदि तपाईंले एकजना दोभाषेको सेवाको लागि अनुरोध गर्न चाहनुभयो भने, कसरी गर्नुहुन्थ्यो ?
- ▶ यो नाटक तपाईंको डाक्टरहरुको कार्यालयहरुमा भएका अनुभवहरूसंग कसरी मिल्दोजुल्दो थियो ?
- ▶ यो नाटक कसरी बेग्लै थियो ?

# Doctor's Visit Money



Sample Doctor's Scale



Personal Hygiene Pictures



तपाईका दांतहरु दिनमा दुईपटक माभ्नुस् ।



नंगहरु नलथडलतरुडडड सफड गनुसु र कडनुसु ।



*मानिसहरु भएको ठाउँमा नथुक्नुस् ।*





---

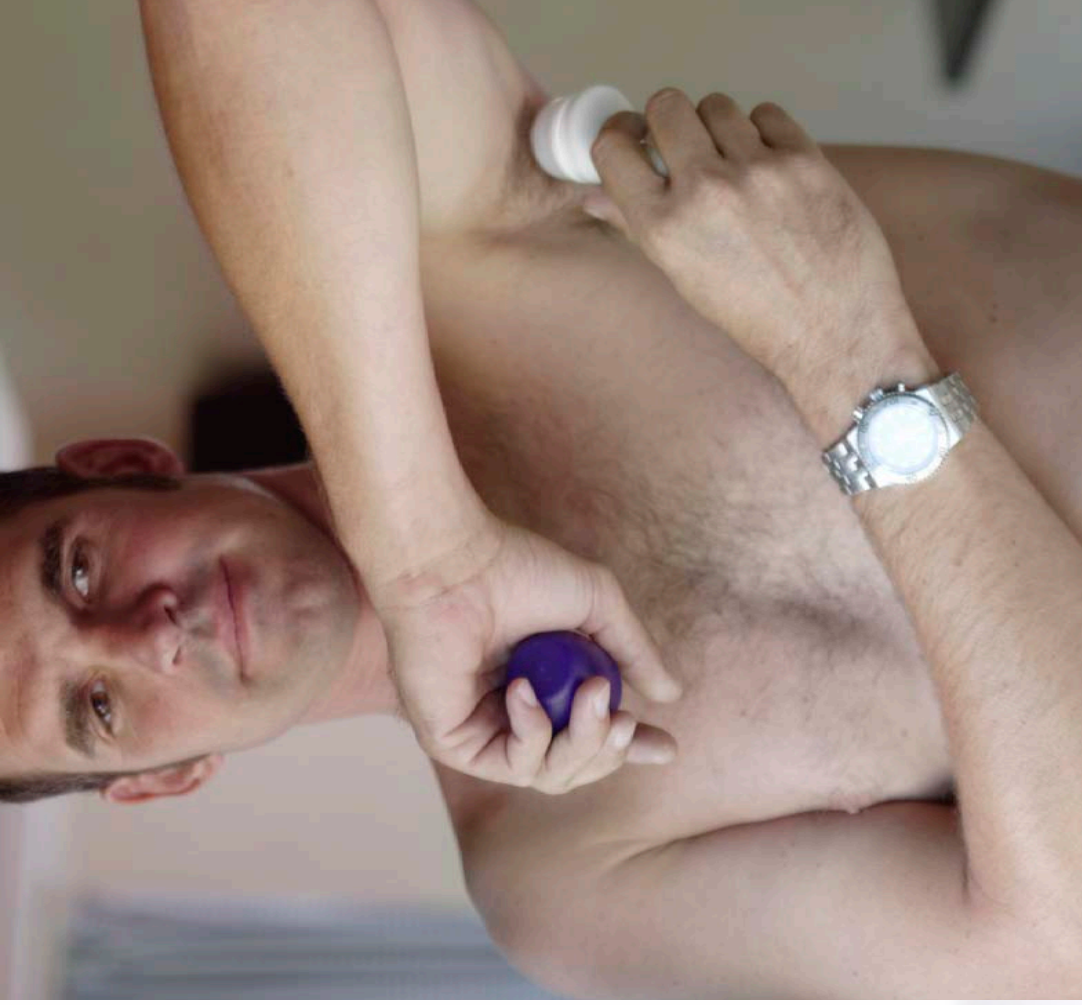
मानिसहरु भएको ठाउँमा पिसाब नगर्नुस् ।



काममा (काम गर्ने ठाउँमा) पहिरनका नियमहरूको पालन गर्नुस् ।



*नियमितरुपमा दाढी-जुंगा मिलाएर काट्नुस् ।*



प्रत्येक दिन काखीमा डियोडोरेन्ट लाउनुस् ।



*हप्तामा धेरैजसो वा दिनहुंजसो नुहाउनुस् ।*



*नियमितरूपमा कपाल धुनुस् र हरेक दिन कोर्नुस् ।*

 Cultural Orientation  
Resource Center

*Making Your Way: A Reception and Placement Orientation Curriculum*



जब हातहरु फोहर हुन्छन्, चर्पि गएर आएपछि तथा खाना  
खानुभन्दा पहिले र पछि हातहरु धुनुस् ।

 Cultural Orientation  
Resource Center

*Making Your Way: A Reception and Placement Orientation Curriculum*



सफा सुग्घर देखिने र बास्ना आउने लुगाहरु लाउनुस् ।



## Emotional Health Critical Incidents

### Emotional Health Critical Incident 1

अद्री र ईस्टेला संयुक्त राज्य अमेरिकामा आफ्नो तीनजना बालबालिकाहरूसंग आउंछन्, जो विद्यालयमा पढ्न शुरु गर्छन् । स्तेलाले पुनर्वास संस्थाको मद्दतबाट छिट्टै नै एउटा काम पाउंछिन् र परिवारको लागि स्वास्थ्य बीमाका सुविधाहरू पाउन सक्षम हुन्छिन् । केही महिनापछि, अद्रीले अझै काम पाएको छैन र उसको श्रीमतीले आर्थिकरूपमा परिवारको खर्च चलाएको मा असजिलो महसुस गर्छ । बेला-बेलामा उ रिसाएको देखिन्छ अनि अरु बेला उदास देखिन्छ ।

यो शोचनीय (नाजुक ) घटनाहरूको बारेमा सोच्नुस् तथा निम्नलिखित प्रश्नहरूमा ध्यान दिनुस् :

- ▶ तपाईं अद्री भएको भए कस्तो महसुस गर्नुहुन्थ्यो ?
- ▶ अद्री र स्तेलाले अद्री र उसको परिवारलाई मद्दत गर्न केके गर्न सक्थे?

### Emotional Health Critical Incident 2

रेणुका अंग्रेजी भाषाको कक्षामा पढ्दैछिन् तथा उनले पाएको प्रत्येक मौकामा अंग्रेजी भाषाको अभ्यास गर्दैछिन् तर उनको लागि अंग्रेजी सजिलो छैन । रेणुकाकी छोरी दीपाले विद्यालयमा छिट्टै नै अंग्रेजी सिकेकी छिन् । रेणुकाले डाक्टरसंग समय मिलाउंछिन् तथा उनको डाक्टरसंगको भेटमा जान एकजना दोभाषेको व्यवस्था गर्छिन् । तथापि, डाक्टरसंग भेटनुभन्दा एक दिन पहिले दोभाषेले उनी आउन सक्दिन भनी फोन गर्छिन् । रेणुकाले डाक्टरसंग पुनः समय मिलाउने कोशिस गर्छिन् तर उनी ६ हप्तासम्म समय पाउन सक्षम हुनेछैनन् । रेणुकाले दीपालाई उनको लागि दोभाषेको काम गर्न ल्याउंछिन् ।

यो शोचनीय घटनाको बारेमा सोच्नुस् तथा निम्नलिखित प्रश्नहरूमा ध्यान दिनुस् :

- ▶ तपाईं रेणुकाको ठाउँमा हुनुभएको भए कस्तो अनुभव गर्नुहुन्थ्यो ? तपाईं दीपाको ठाउँमा हुनुभएको भए कस्तो महसुस गर्नुहुन्थ्यो ?
- ▶ रेणुकाले आफू तथा आफ्नो परिवारलाई मद्दत गर्न के गर्न सक्थिन् ?

### Emotional Health Critical Incident 3

अं मिनले छिट्टै नै फुल-टाईम काम पाउंछन् र उसको श्रीमती पार्ट-टाईम काम गर्न थाल्छिन् । उनीहरूको बालबालिकाहरू छिट्टैछिट्टै अंग्रेजी भाषा सिक्दैछन् तथा साथीहरू बनाउदैछन् । तथापि अं मिन प्रायः दुखी महसुस गर्छन् । खुसी हुन अं मिन नियमितरूपमा घरमा रक्सी पिउन शुरु गर्छन् र बेला-बेलामा आफ्नो बालबालिकाहरू तथा श्रीमतीप्रति आक्रामक हुन्छन् ।

यो शोचनीय घटनाको बारेमा सोच्नुस् तथा निम्नलिखित प्रश्नहरूमा ध्यान दिनुस् :

- ▶ तपाईं अं मिन हुनुभएको भए कस्तो अनुभव गर्नुहुन्थ्यो ?
- ▶ तपाईंको विचारमा अं मिनको परिवारले कस्तो महसुस गर्छन् होला ?
- ▶ अं मिनले आफू तथा आफ्नो परिवारलाई मद्दत गर्न के गर्न सक्थे ?
- ▶ अं मिनकी श्रीमती अथवा बालबालिकाहरूले उनलाई र उनीहरूको परिवारलाई मद्दत गर्न के गर्न सक्थे ?

#### Emotional Health Critical Incident 4

लेनालाई साथीहरू बनाउन कठिनाई भएको छ । उनको छिमेकीहरू उनीसंग कुरागर्न ईच्छुक देखिदैनन् र उनको नयां सहकर्मीहरू व्यस्त देखिन्छन् । लेना आफ्नो परिवार पाल्न सक्षम भएकोमा आफूप्रति गर्व गर्छिन् तर कुराकानी गर्न साथीहरू नभएकोमा खल्लो महसुस गर्छिन् ।

यो शोचनीय (नाजुक) घटनाको बारेमा सोच्नुस् तथा निम्नलिखित प्रश्नहरूमा ध्यान दिनुस् :

- ▶ तपाईं लेनाको ठाउँमा हुनुभएको भए कस्तो महसुस गर्नुहुन्थ्यो ?
- ▶ लेनाले आफू तथा आफ्नो परिवारको लागि के गर्न सक्थिन् ?

#### Emotional Health Critical Incident 5

सईफ र जन्नतकी छोरी आयाले छिट्टै नै अंग्रेजी भाषा सिकेका छन् । विद्यालयमा राम्रो गर्दैछिन् तथा विद्यालयको अखबारको लागि काम गर्न शुरु गरेकी छिन् । सईफ र जन्नतले धेरै गौरव महसुस गर्छन् र उनीहरूको नयां समुदायमा आफ्नी छोरीले राम्रो प्रगति गरेकी छिन् भनेर धेरै खुसी छन् । तथापि आयाले आफ्नो मातापितासंग कुरा गर्न थालेकी छिन् ।

यो शोचनीय (नाजुक) घटनाको बारेमा सोच्नुस् तथा निम्नलिखित प्रश्नहरूमा ध्यान दिनुस् :

- ▶ तपाईं सईफ र जन्नतको ठाउँमा हुनुभएको भए कस्तो महसुस गर्नुहुन्थ्यो ?
- ▶ तपाईंको विचारमा आयाले कस्तो महसुस गर्छिन् ?
- ▶ सईफ र जन्नतले आयालाई मद्दत गर्न र उनको स्थितिमा सुधार गर्न के गर्न सक्थे ?

#### Emotional Health Critical Incident 6

सावित्री संयुक्त राज्य अमेरिकामा आफ्नो छोरा भम्पा, उनकी बुहारी जया र उनका तीनजना नातिनातिनाहरूसंग आईन् । सावित्रीको नातिनातिनाहरूले विद्यालयमा पढ्न थाले र भम्पा तथा जयाले छिट्टै नै काम पाउन सफल भए । उनीलाई आफ्नै भरमा यताउती बाहिर कसरी जाने थाहा छैन तथा उनी अंग्रेजी भाषा बोल्न नजान्ने भएको कारणले कहां कतातिर जाने अरुलाई सोध्न सकिदैनन् ।

यो शोचनीय (नाजुक) घटनाको बारेमा सोच्नुस् तथा निम्नलिखित प्रश्नहरूमा ध्यान दिनुस् :

- ▶ तपाईं सावित्रीको ठाउँमा हुनुभएको भए कस्तो महसुस गर्नुहुन्थ्यो ?
- ▶ भम्पा र जयाले सावित्रीको अवस्थाको बारेमा कस्तो महसुस गर्न सक्छन् ?
- ▶ सावित्रीले आफू तथा उनको परिवारलाई के गरी मद्दत गर्न सक्थिन् ?
- ▶ सावित्रीको परिवारले उनलाई मद्दत गर्न के गर्न सक्थे ?

## Emotional Health Critical Incident 7

लियोनेल बल्लबल्ल संयुक्त राज्य अमेरिकामा आएकोमा तथा आफ्ना समस्याहरू पछाडि नै छोड्न पाएकोमा खुसी थिए । तर अब आफू आएको केही महिनापछि आफ्नो देशमा युद्धको बेला गुज्रेको घटनाहरूको बारेमा राती सपनाहरू देख्ने कारणले गर्दा उनलाई सुत्न कठिनाई भैरहेको छ । कहिलेकाहिं लियोनेल दिउंसै पनि घर छाड्न डराउंछन् ।

यो शोचनीय (नाजुक) घटनाको बारेमा सोच्नुस् तथा निम्नलिखित प्रश्नहरूमा ध्यान दिनुस् :

- ▶ तपाईं लियोनेलको ठाउंमा हुनुभएको भए कस्तो महसुस गर्नुहुन्थ्यो ?
- ▶ लियोनेलले आफूलाई के गरी मद्दत गर्न सक्थे ?
- ▶ लियोनेलले कसरी मद्दत पाउन सक्थे ?

## Possible Feelings During Adjustment Pictures



तपाईंलाई रिस उठेको महसुस हुन सक्छ ।



तपाईं चिन्तित महसुस गर्न सक्नुहुन्छ ।



*तपाईं दिक्दार (निराश) महसुस गर्न सक्नुहुन्छ ।*



*तपाईंलाई घरको सम्भन्धनाले पिरोल्न सक्छ ।*



तपाईं असमर्थ महसूस गर्न सक्नुहुन्छ ।



तपाईं आफ्ना दुःखहरुलाई भुल्न लागू-औषधिको प्रयोग अथवा  
धेरै रक्सी पिउं जस्तो महसूस गर्न सक्नुहुन्छ ।



तपाईं एक्लो वा एक्लएको जस्तो महसुस गर्न सक्नुहुन्छ ।



तपाईं अति नै खुशी भएको महसुस गर्न सक्नुहुन्छ ।



*तपाईं अत्यन्त थाकेको महसुस गर्न सक्नुहुन्छ ।*



*तपाईं अत्यन्त भावातिरेक भएको महसुस गर्न सक्नुहुन्छ ।*





*तपाईं अत्यन्त अस्थिर भएको महसुस गर्न सक्नुहुन्छ ।*



*तपाईं उदास वा हतोत्साहित भएको महसुस गर्न सक्नुहुन्छ ।*

# Professionals Providing Emotional Health Support in the Community

नाम : \_\_\_\_\_ फोन : \_\_\_\_\_

ठेगाना : \_\_\_\_\_

इमेल : \_\_\_\_\_

उपलब्ध सेवाहरुको वर्णन् : \_\_\_\_\_

\_\_\_\_\_  
\_\_\_\_\_

टिप्पणीहरु : \_\_\_\_\_

\_\_\_\_\_

नाम : \_\_\_\_\_ फोन : \_\_\_\_\_

ठेगाना : \_\_\_\_\_

इमेल : \_\_\_\_\_

उपलब्ध सेवाहरुको वर्णन् : \_\_\_\_\_

\_\_\_\_\_  
\_\_\_\_\_

टिप्पणीहरु : \_\_\_\_\_

\_\_\_\_\_

नाम : \_\_\_\_\_ फोन : \_\_\_\_\_

ठेगाना : \_\_\_\_\_

इमेल : \_\_\_\_\_

उपलब्ध सेवाहरुको वर्णन् : \_\_\_\_\_

\_\_\_\_\_  
\_\_\_\_\_

टिप्पणीहरु : \_\_\_\_\_

\_\_\_\_\_

## Health and Hygiene Unit Vocabulary Worksheet 1

निर्देशनहरू : देब्रेतर्फ भएका चित्रहरूसंग जोडा मिलाउनुस् । पहिलोचाहिं तपाईंको लागि गरिएको छ ।

शब्दहरू

चित्रहरू

emergency room



fever



receptionist



brush teeth



shower



doctor



## Health and Hygiene Unit Vocabulary Worksheet 2

निर्देशनहरू : तल दिइएका पहेलीमा भएका शब्दहरू पूरा गर्न संकेत चिन्हहरूको प्रयोग गर्नुस्। यी शब्दहरू शब्द बैंकमा समावेश छन्। पहिलोचाहिं तपाईंको लागि गरिएको छ।

शब्द बैंक			
ache	checkup	health	homesick
hygiene	nurse	sad	

### Across ↔


(words that go from left to right):

- The practice of keeping clean to stay healthy
- A medical examination
- Unhappy; sorrowful
- A dull pain that lasts a long time

### Down ↓

(words that go from top to bottom):

- A feeling of wanting to be home
- A person who helps the doctor and takes care of sick people
- The condition of a person's body or mind



# Banks and Paychecks Role Play

## Part I: Getting Paid

Roles: Employer, Employee

रोजगारदाता : बितेका दुई हप्तामा तपाईंको कठिन कामको लागि धन्यवाद । तपाईंको पे-चेक लिनुस् ।

*रोजगारदाताले कर्मचारीलाई नमूना पे-चेक दिन्छन् । कर्मचारीले नमूना पे-चेक लिन्छन् ।*

कर्मचारी : धन्यवाद ।

रोजगारदाता : तपाईंलाई दुई हप्तामा पुनःज्यालाको भुक्तानी दिईने छ ।

*सहभागीहरूलाई नमूना पे-चेकको पोष्टर देखाउनुस् । निम्न-कुराहरूलाई ईंगित गर्नुस् :*

- ▶ कर्मचारीहरूले प्रतिहप्ता ४० घण्टा कम्तीमा पाईने ज्यालाको दरले २ दुई हप्तासम्म काम गरे ।
- ▶ प्रत्येक राज्यले कम्तीमा दिनैपर्ने ज्यालादारी तोकेको हुन्छ । \_\_\_\_\_ राज्यमा (तपाईंको राज्यको नाम) कम्तीमा दिनैपर्ने ज्याला प्रतिघण्टा \_\_\_\_\_ डलर छ ।
- ▶ कर्मचारीले \_\_\_\_\_ डलर कमाए ।
- ▶ कटौती गर्नुपर्ने करहरूमा राज्य कर, संघीय सरकार कर, सोसल सेक्युरिटी (सामाजिक सुरक्षा) र स्वास्थ्य बीमाको आंशिक रकम पर्छन् ।
- ▶ करहरू कटौती गरेपछि अब कर्मचारीको हातमा कुल \_\_\_\_\_ डलर पर्छ । यसलाई घर लाने ज्याला भनिन्छ ।

*करहरूको बारेमा सहभागीहरूलाई निम्न-जानकारीहरू भन्नुस् :*

- ▶ करहरू तिर्नु अनिवार्य हुन्छ तथा प्रत्येक कर्मचारीको पे-चेकहरूबाट स्वतः कट्टा गरिन्छ ।
- ▶ यदि सहभागीहरूले चेकको सट्टा नगद भुक्तानी पाउँछन् भने करहरू स्वतः कट्टा नगरिएको पनि हुन सक्छ । यो आम्दानीको करहरू तिर्न सहभागीहरू आफै जिम्मेवार हुन्छन् ।
- ▶ गतवर्ष भरिको कमाईको करहरू अप्रिल १५ भित्र तिर्न सहभागीहरू जिम्मेवार हुन्छन् । करहरू तिर्नु भन्नुको मतलव एउटा फाराम भर्नु हो जसले तपाईंले गतवर्षभरि कति कमाउनुभयो र कति रकम सरकारलाई करकोरूपमा भुक्तानी गर्नुभयो भन्ने बताउँछ । कहिलेकाहिं तपाईंले सरकारलाई अझ बढी रकम भुक्तानी गर्न बांकी हुन्छ, तथा कहिलेकाहिं सरकारले तपाईंलाई रकम भुक्तानी गर्न बांकी हुन्छ ।
- ▶ यदि तपाईंले आफूले तिर्नुपर्ने करहरू समयभित्र भुक्तानी गर्नुभएन भने अथवा तपाईंले ढीलो कर तिर्नुभयो भने तपाईंले ब्याज सहित करको रकम भुक्तानी गर्नुपर्छ र यसको साथै तपाईंले जरीवाना समेत तिर्नुपर्छ । यस्तो भएको खण्डमा तपाईंको कारोवार सम्बन्धि क्रेडिट शाखलाई र भविष्यमा तपाईंले ऋण पाउने क्षमतामा असर पर्छ ।

*सहभागीहरूलाई क्रेडिटको बारेमा भन्नुस् :*

संयुक्त राज्य अमेरिकामा तपाईंको व्यक्तिगत पूँजीहरूको लागि राम्रो क्रेडिट हुनु अत्यन्त महत्वपूर्ण हुन्छ । राम्रो क्रेडिटले तपाईंले तिर्नुपर्ने भुक्तानीहरू गर्नुहुन्छ, भनी देखाउँछ र त्यो भुक्तानी तपाईं समयभित्र

गर्नुहुन्छ । खराब क्रेडिटले तपाईं त्यसो गर्नुहुन्न भनी देखाउँछ । यदि तपाईंको राम्रै क्रेडिट छ भने घर किन्न अथवा कलेजमा पढ्न तपाईं ऋण पाउन सक्नुहुन्छ । तपाईंले एउटा क्रेडिट कार्ड पनि पाउन सक्नुहुन्छ । जब तपाईं एउटा नयां एपार्टमेन्ट भाडामा लिनुहुन्छ, एपार्टमेन्टको घरधनीले क्रेडिट राम्रो छ वा छैन भनी जांच गर्नेछ । यदि छैन भने, तपाईंले बस्ने ठाँउ भाडामा लिन धेरै दुःख पाउनु हुनेछ ।

शरणार्थीहरूको क्रेडिट उनीहरूले लिएको आई. ओ. एम. को ऋणबाट शुरु हुन्छ । यदि तपाईंले समयमा भुक्तानी गर्नुहुन्छ र आफूले तिर्छु भनी स्वीकार गरेको रकम भुक्तानी गर्नुहुन्छ भने तपाईंले राम्रो क्रेडिट स्थापित गर्न शुरु गर्नुहुन्छ । यो तपाईंले पाएको भुक्तानी गर्नुपर्ने रसीदहरूमा पनि लागू हुन्छ । आफ्ना सबै उधारो रसीदहरूको समयमा भुक्तानी गर्नु महत्वपूर्ण हुन्छ । यदि तपाईंले एउटा उधारो रसीदको भुक्तानी गर्न सक्नुहुन्न भने, उधारो दिने ब्यक्तिसंग वा ठाउँमा कुरा गर्नुस् र आफ्नो स्थितिको बारेमा भन्नुस् । सामान्यरूपमा उनीहरूले तपाईंको लागि रकम भुक्तानी गर्ने एउटा योजना बनाउन कोशिस गर्नेछन् र तपाईंको क्रेडिटलाई चोट पुग्दैन ।

## Part II: Depositing Your Check

*Roles: Bank Teller, Employee*

*कर्मचारी बैंकभित्र पस्छन् र एउटा नगद जम्मा गर्ने भौचर भर्छन् । कर्मचारी बैंक टेलर नजिक पुग्छन् ।*

बैंक टेलर : नमस्ते । आज तपाईंलाई कस्तो छ ?

कर्मचारी : सञ्चै छु । धन्यवाद । मेरो चेक जम्मा गर्नु छ ।

*कर्मचारीले नमूना पे-चेक र बैंकको रकम जम्मा गर्ने भौचर बैंक टेलरलाई दिन्छन् । बैंक टेलरले नमूना पे-चेक र बैंकमा रकम जम्मा गर्ने भौचर कर्मचारीबाट लिन्छन् ।*

बैंक टेलर : ठीक छ , धन्यवाद ।

*बैंक टेलरले चेक पल्टाएर हेर्छन् ।*

बैंक टेलर : कृपया चेकको पछाडि दस्तखत गर्नुस् त ।

*बैंक टेलरले नमूना पे-चेक र एउटा कलम कर्मचारीलाई दिन्छन् ।*

कर्मचारी : हस् ।

*कर्मचारीले नमूना पे-चेकको पछाडिपट्टि दस्तखत गर्छन् । कर्मचारीले दस्तखत गरेको पे-चेक र कलम बैंक टेलरलाई दिन्छन् । बैंक टेलरले नमूना पे-चेक र कलम लिन्छन् ।*

बैंक टेलर : धन्यवाद ।

*बैंक टेलरले केही जानकारी टाइप गर्छन् र कर्मचारीलाई बैंकको रसीद दिन्छन् । कर्मचारीले बैंकको रसीद लिन्छन् ।*

बैंक टेलर : तपाईंको रकम जम्मा गरेको रसीद लिनुस् ।

कर्मचारी : धन्यवाद ।

बैंक टेलर : आज मैले तपाईंलाई मद्दत गर्न सक्ने अन्य केही कुराहरू छन् ?

कर्मचारी : छैन । धन्यवाद ।

सहभागीहरूसंग निम्न -प्रश्नहरु बारे छलफल गर्नुस् :

- ▶ किन संयुक्त राज्य अमेरिकामा तपाईंको पैसा एउटा बैंकमा राख्नु महत्वपूर्ण छ ?
- ▶ यदि तपाईंले एउटा बैंकमा आफ्नो पैसा राख्नुहुन्छ भने के हुन सक्छ ? (सम्भावित जवाफहरु : म आफ्नो पैसा हराउन सक्छु , कसैले पैसा चोर्न सक्छ , मेरो पैसा घरमा आगो लाग्यो भने खत्तम (खरानी) हुन सक्छ ।
- ▶ यदि तपाईंलाई एउटा बैंकमा खाता खोल्न मद्दत चाहिन्छ भने, तपाईंले कसलाई सोध्नुपर्छ ? (सम्भावित उत्तरहरु : केश बर्कर/प्रबन्धक, शरणार्थी संस्थाको एकजना स्वयंसेवक, अथवा एउटा बैंकमा काम गर्ने कोही व्यक्ति)

सहभागीहरूसंग विभिन्न किसिमका बैंकहरु र बैंकको खाताहरुको बारेमा कुरा गर्नुस् :

बैंकहरु संयुक्त राज्य अमेरिकामा तपाईंको पैसा राख्ने सबभन्दा सुरक्षित ठाउँ हो । त्यहाँ विभिन्न प्रकारहरुका बैंकहरु छन् । तपाईंको केश बर्कर/प्रबन्धकले तपाईंलाई सबभन्दा राम्रो हुने बैंक खोज्न मद्दत गर्न सक्नेछन् । यदि पैसाको बारेमा तपाईंको सांस्कृतिक वा धार्मिक विश्वासहरु छन् भने (उदाहरणको लागि यदि तपाईं ब्याज लाउनु वा लिनु गलत हो भन्ने विश्वास गर्नुहुन्छ भने), तपाईं बसेको ठाउँमा तपाईं जस्तै विश्वासहरुको अभ्यास गर्ने बैंक पत्ता लाउन सक्नुहुन्छ ।

बैंकमा तपाईंले एउटा चेकिंग खाता अथवा बचत खाता अथवा दुवै खातामा पैसा राख्न सक्नुहुन्छ । नियमितरूपमा चेकहरु अथवा ए. टी. एम. कार्डहरु प्रयोग गरेर तपाईं पैसा जम्मा गर्न वा भिक्न अपेक्षा गर्नुहुन्छ भने चेकिंग खाताहरु राम्रो हो । बचत खाताहरु पैसा बचत गर्न प्रयोग गरिन्छन् जुन पैसा तपाईंलाई केही समयसम्म आवश्यक हुनेछैन । शुरुमा, तपाईंलाई सम्भवतः चेकिंग खाता मात्रै आवश्यक पर्नेछ । पछिपछि जब तपाईं पैसा बचत गर्न सक्षम हुनुहुन्छ, तपाईंले चेकिंग र बचत खाता दुवै खोल्न चाहनु हुनेछ ।

सहभागीहरुलाई सोभै आफ्नो खातामा ज्याला (तलव)को रकम जम्मा गर्ने बारे भन्नुस् :

धेरै रोजगारदाताहरुले कर्मचारीको खातामा उनीहरुको ज्याला (तलव) उनीहरुकै बैंक खाताहरुमा सोभै जम्मा गरिदिने प्रस्ताव राख्छन् । सोभै जम्मा गर्ने खातामा तपाईंलाई पे-चेक दिनुको सट्टामा तपाईंको बैंकमा रहेको खातामा ज्यालाको रकम पठाउँदा धेरै फाईदाहरु हुन्छन् । तपाईंको चेक हराउने डर हुँदैन, तथा कसैलेपनि चोर्ने र चेकमा नक्कली दस्तखत गरेर साट्ने डर हुँदैन । ज्याला पाउने दिन तपाईं काममा नभए पनि ज्याला तपाईंको खातामा जम्मा हुन्छ, अनि चेक जम्मा गर्न तपाईं बैंक जानुपर्दैन । अन्त्यमा आफ्नो ज्याला सोभै तपाईंको खातामा पठाउँदा, तपाईंले पाउने रकम तपाईंको खातामा हुन्छ र जति बेला पनि त्यो रकम तपाईंलाई उपलब्ध हुन्छ । यदि पे-चेक तपाईंले आफै बैंकमा जम्मा गर्नुहुन्छ भने, त्यो रकम तपाईंको खातामा जम्मा भएको देखिन एक वा दुईदिन लाग्न सक्छ ।

### Part III: Writing Checks

Roles: Employee

कर्मचारी उनको एपार्टमेन्टभित्र टेवल नजिक मेचमा बस्छन् ।

निम्न-कुराहरु गर्नुस् :

- ▶ चेकबुक समाउनुस् र व्याख्या गर्नुस् कि जब मानिसहरुले आफ्ना चेकहरु उनीहरुको बैंक खातामा जम्मा गर्छन् तब उनीहरुले यो जानकारी आफ्नो चेकबुकमा आफ्नो खातामा पहिलेदेखि रहेको रकमसंग जोडेर लेख्नुपर्छ ।

- ▶ चेक समाउनुस् । सहभागीहरुलाई भन्नुस् कि घरभाडा प्रायः महिनाको शुरु मै तिर्नुपर्ने हुन्छ । जब त्यो रकम तिर्नुपर्ने दिन आउँछ, मानिसहरुले महिनाको भाडा तिर्न एपार्टमेन्ट वा घर धनीको नाममा लेख्नुपर्छ ।
- ▶ फेरी चेकबुक समाउनुस् । सहभागीहरुलाई भन्नुस् कि जब उनीहरु आफ्नो चेकिंग खाताबाट चेक काट्छन् तब उनीहरुले यो जानकारी आफ्नो चेकबुकमा लेख्नुपर्छ र पुनः खर्च भएको रकम घटाएर हिसाब मिलानगरी लेख्नुपर्छ ।
- ▶ बिजुलीको उधारो बिल समाउनुस् । सहभागीहरुलाई भन्नुस् कि उनीहरुले समयभित्रै आफ्ना उधारो बिलहरु तिर्नुपर्छ । प्रायः यो चेक काटेर बुझाईन्छ ।
- ▶ कर्मचारीलाई दुबै बिलहरुको लागि चेकहरु काट्न मद्दत गर्नुस् साथै प्रत्येक व्यक्तिलाई यो जानकारी प्रष्ट्याउनुस् कि कर्मचारीले प्रत्येक चेकमा (मिति, व्यक्ति वा कम्पनी जसलाई रकमको भुक्तानी दिनु छ उसको नाम, भुक्तानी दिने रकम अंकमा साथै अंक शब्दहरुमा लेखी तथा आफ्नो दस्तखत गरी) लेख्नुपर्छ ।

## Part IV: Getting Cash

### Roles: Employee

*कर्मचारी एटीएम मसिन नजिक पुग्छन् ।*

*निम्न-कुराहरु गर्नुस् :*

- ▶ सहभागीहरुलाई भन्नुस् :

एटीएम मसिनहरुको प्रयोग बैंकमा पैसा जम्मा गर्न र भिक्न गरिन्छ । तपाईंले पैसा भिक्ने भौचर फाराम भरेर तथा बैंक टेलरलाई दिएर पनि आफ्नो बैंक खाताबाट पैसा लिन सक्नुहुन्छ ।

- ▶ सहभागीहरुलाई कर्मचारीको एटीएम कार्ड देखाउनुस् ।

- ▶ सहभागीहरुलाई भन्नुस् :

यो कार्ड एउटा एटीएम मसिन बाट पैसा भिक्न प्रयोग गरिन्छ । तपाईंले आफ्नो एटीएम कार्ड एटीएम मसिन भित्र राख्नुस् , अनि एटीएम मसिनले तपाईंको पीन नम्बर (व्यक्तिगत जानकारीको अंक) सोच्छ । तपाईंले आफ्नो पीन नम्बर याद राख्नुपर्छ अथवा यो नम्बरलाई कसैले नदेख्ने गरी गोप्य ठाउँमा लेखेर राख्नुस् र यो नम्बर अरु कसैलाई नभन्नुस् । कसैले तपाईंको स्वीकृति बिना तपाईंको बैंक खाताबाट तपाईंको पीन नम्बर थाहा छ भने पैसा भिक्न सक्छ । एटीएम मसिन बाट २० डलरको नोट प्राय : आउँछ ।

*कर्मचारीले एटीएम मसिनमा एटीएम कार्ड राखे भैं गर्छन् । कर्मचारीले पीन नम्बर दबाए भैं गर्छन् । कर्मचारीले एटीएम मसिन बाट बीस २० डलरको नोट लिन्छन् ।*

*कर्मचारीले आफ्नो खलिमा वा वालेटमा राख्छन् ।*

*सहभागीहरुलाई होश गर्न भन्नुस् कि उनीहरुले आफ्नो पैसा वा अन्य मूल्यवान् बस्तुहरु सुरक्षित तथा लुकाएर राख्नुपर्छ ।*



## Part V: Mailing Bills

Roles: Postal Clerk, Employee

कर्मचारी हुलाकको क्लर्कको डेस्कतिर जान्छन् ।

हुलाकको क्लर्क : तपाईंलाई आज म के मद्दत गर्न सक्छु ?

कर्मचारी : म एउटा टिकट किन्न चाहन्छु ।

हुलाकको क्लर्क : तपाईं के एउटा साधारण चिठी पठाउदै हुनुहुन्छ ?

कर्मचारी : हो ।

कर्मचारीले हुलाकको कर्मचारीलाई बिजुलीको उधारो बिल तिर्न राखिएको खाम दिन्छन् । हुलाकको कर्मचारीले त्यो लिन्छन् ।

हुलाक क्लर्क : धन्यवाद । यो चिठी पठाउन हुलाक टिकट खर्च ४६ सेन्ट लाग्छ ।

कर्मचारीले एटीएम मसिन बाट भिकेको बीस डलरको नोट हुलाकको क्लर्कलाई दिन्छन् ।

हुलाकको क्लर्क : धन्यवाद । तपाईंको हुलाक टिकट लिनुस् ।

हुलाकको क्लर्कले कर्मचारीलाई एउटा हुलाक टिकट दिन्छन् । कर्मचारीले हुलाक टिकट लिन्छन् ।

कर्मचारी : धन्यवाद ।

हुलाक क्लर्क : तपाईंले उन्नाइस १९ डलर चौवन्न ५४ सेन्ट पाउनुहुन्छ ।

हुलाक क्लर्कले कर्मचारीलाई १९.५४ डलर फिर्ता दिन्छन् । कर्मचारीले लिन्छन् । कर्मचारीले पैसा गन्ती गर्छन् ।

कर्मचारी : धन्यवाद ।

हुला क्लर्क : तपाईंको रसिद लिनुस् ।

हुलाकको क्लर्कले कर्मचारीलाई एउटा रसिद दिन्छन् । कर्मचारीले लिन्छन् ।

कर्मचारी : धन्यवाद ।

हुलाक क्लर्क : तपाईंको लागि आज मैले गर्न सक्ने अन्य केही कुराहरु छन् ?

कर्मचारी : छैन । तपाईंको सहयोगको लागि धन्यवाद ।

हुलाक क्लर्क : स्वागत छ । तपाईंको दिन राम्ररी बितोस् ।

कर्मचारी हुलाकको क्लर्क भएको डेस्क बाट जान्छन् । कर्मचारीले खाममा हुलाक टिकट टाँस्छन् । कर्मचारीले खामलाई मेलबक्सभित्र राख्छन् ।

सहभागीहरूसंग निम्न-प्रश्नहरूको बारेमा छलफल गर्नुस् :

- ▶ कर्मचारीलाई एउटा हुलाक टिकट किन चाहियो ?
- ▶ हुलाक टिकट किन्न कर्मचारी कहाँ गए ?
- ▶ हुलाक टिकटको मूल्य कति पर्यो ?
- ▶ कर्मचारीले पैसाको गन्ती किन गरे ?
- ▶ तपाईंले हुलाक कार्यालयमा अन्य केके गर्न सक्नुहुन्थ्यो ?

## Part VI: Paying Your Rent

Roles: Landlord/Landlady, Employee

कर्मचारी घरधनी/मालिकनीको कार्यालय हिंडेर जान्छन् ।

घरधनी/मालिकनी : नमस्ते । तपाईंलाई आज कस्तो छ ?

कर्मचारी : सञ्चै छु , धन्यवाद । तपाईं नी ?

घरधनी/मालिकनी : मलाई संचै छु , धन्यवाद ।

कर्मचारी : यो महिनाको मेरो घरभाडा लिनुस् ।

कर्मचारीले घरधनी/मालिकनीलाई भाडाको चेक दिन्छन् । उनले कर्मचारी बाट चेक लिन्छन् ।

घरधनी/मालिकनी : धन्यवाद । खुशीको कुरा हो कि प्रत्येक महिना तपाईं समयमा भाडा तिर्नुहुन्छ । तपाईंसंग हाम्रो कहिलेपनि समस्याहरू भएको छैन ।

कर्मचारी : स्वागत छ ।

घरधनी/मालिकनी : तपाईंको एपार्टमेन्टमा सबै ठीकठाक छ ?

कर्मचारी : सबैकुरा ठीक छ, धन्यवाद ।

घरधनी/मालिकनी : तपाईंको कुनै कठिनाईहरू छन् भने, कृपया मलाई थाहा दिनुस् ।

कर्मचारी : धन्यवाद । म भन्नेछु ।

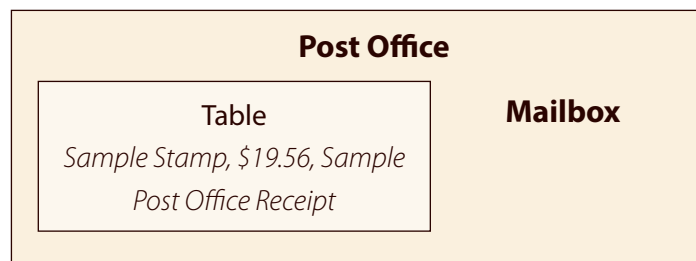
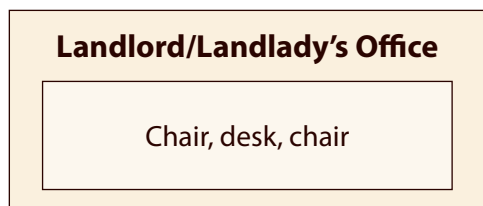
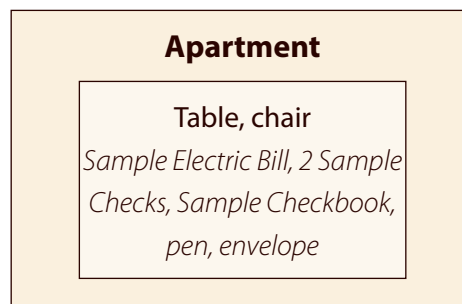
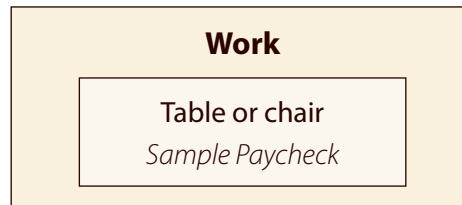
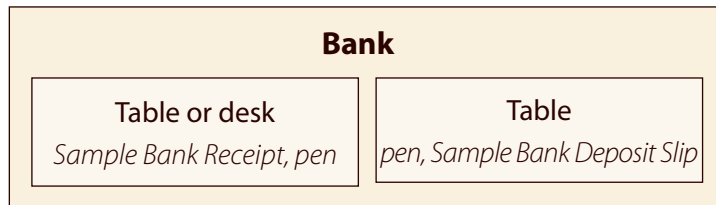
घरधनी/मालिकनी : तपाईंको दिन शुभ होस् ।

सहभागीहरूसंग निम्न-प्रश्नहरू बारे छलफल गर्नुस् :

- ▶ तपाईंको घरभाडा समयमा भुक्तानी गर्नु किन महत्वपूर्ण हुन्छ ? यदि गर्नुभएन भने के हुन सक्छ ?
- ▶ घर भाडा अक्सर कहिलेसम्म तिर्नुपर्छ ?
- ▶ घरभाडा तिर्ने विभिन्न तरिकाहरू हुन्छन् । तपाईं आफ्नो घरभाडा कसरी तिर्नुहुन्छ ?

## Banks and Paychecks Room Set-Up

Note: The Banks and Paychecks Signs are shown in bold text. Furniture placement is noted. Materials are shown in italics.



Banks and Paychecks Signs



एपाटमेन्ट



*अटोमेटेड टेलर मसिन (एटीएम)*



बैंक

 Cultural Orientation  
Resource Center

*Making Your Way: A Reception and Placement Orientation Curriculum*



घरधनी / मालिकनीको कार्यालय



मेलबक्स





---

हुलाक कार्यालय

 Cultural Orientation  
Resource Center

*Making Your Way: A Reception and Placement Orientation Curriculum*



काम गर्ने ठाउँहरु

 Cultural Orientation  
Resource Center

*Making Your Way: A Reception and Placement Orientation Curriculum*

## Sample Paycheck

Employer name (रोजगारदाताको नाम)  
 Address of employer (रोजगारदाताको ठेगाना)  
 City, state, zip code (शहर, राज्य, जिपकोड)

### Earnings statement (आम्दानीहरूको विवरण)

Pay period: (ज्याला (तलव) पाउने अवधि)  
 Pay date: (ज्याला (तलव) पाउने दिन)

Taxable marital status: (कर लाग्न सक्ने वैवाहिक अवस्था)  
 Exemptions/ allowances: (छुटहरू/भत्ताहरू)

Employee name (कर्मचारीको नाम)  
 Employee address (कर्मचारीको ठेगाना)

Federal: (संघीय)							
State: (राज्य)							
						Deductions (कटौतीहरू)	Year to date (वर्षको अध्यावधि)
						Federal income tax (संघीय आम्दानी कर)	\$41.11 \$205.55
						State tax (राज्य कर)	\$38.40 \$292.00
	Rate (दर)	Hours (घण्टाहरू)	Earnings (आम्दानीहरू)	Year to date (वर्षको अध्यावधि)		FICA – Social Security (फिका-सोसल सेक्योरिटी)	\$36.86 \$184.30
Regular earnings (नियमित आम्दानीहरू)	\$8.00	80	\$640.00	\$3,200.00		FICA – Medicare (फिका-मेडिकेयर)	\$8.64 \$43.20
Overtime earnings (ओभरटाईम आम्दानीहरू)	0	0	0	\$120.00		Medical insurance (स्वास्थ्य बीमा)	\$26.00 \$130.00
Gross earnings (जम्माजम्मी आम्दानीहरू)			\$640.00	\$3,320.00		Net pay (कुल ज्याला (तलव))	\$488.99 \$2,444.95

Employer name (रोजगारदाताको नाम) Address of employer (रोजगारदाताको ठेगाना) City, state, zip code (शहर, राज्य, जिपकोड)	Check number: (चेक नम्बर) Pay date: (ज्याला (तलव) पाउने दिन)
PAY                      *** Four hundred eighty-eight dollars and 99 cents                      *****                      \$488.99 (रकम भुक्तानी दिनु)    (चारसय अठ्ठासी डलरहरू र उनान्सय सेन्टहरू)	
To the Order of    Employee name (कर्मचारीको नाम) (ले आदेश दिएमा)    Employee address (कर्मचारीको ठेगाना)	

## Sample Bank Deposit Slip

Deposit (जम्मा (बचत))		
Date (मिति)	Cash (नगद)	
Name (नाम)	Checks (चेकहरु)	
Account Number (खाता नम्बर)		
	Subtotal (खण्ड-खण्डको कुल जम्मा)	
	Less Cash (नगद घटाएर)	
	<b>Total (कुल)</b>	

**Name of Bank (बैंकको नाम)**

City, state, zip code (शहर, राज्य, जिप कोड)

## Sample Bank Receipt

**Name of Bank (बैंकको नाम)**

Detailed information about the transaction and contact information for the bank.  
(बैंकको लागि लेनदेन तथा सम्पर्क ठेगानाको विस्तृत जानकारी)

Date (मिति)	Account number (खाता नम्बर)	Transaction number (लेनदेनको नम्बर)
Type of transaction (लेनदेनको किसिम)	Amount currently available (हालमा उपलब्ध रकम)	Amount deposited (जम्मा गरेको रकम)
	Amount that will be available (उपलब्ध हुने रकम)	Current date, time (हालको मिति, समय)
		Future date, time (भविष्यको मिति, समय)

## Sample Check

**Your full name (तपाईंको पुरा नाम)**

Your street address (तपाईंको सडकको ठेगाना)

Your city, state, zip code (तपाईंको शहर, राज्य, जिप कोड)

\_\_\_\_\_ (मिति) Date

Pay to the order of (ले आदेश दिएमा) \_\_\_\_\_

\$ \_\_\_\_\_ Dollars (डलरहरु)

**Name of bank (बैंकको नाम)**

For (लागि) \_\_\_\_\_

Bank and state routing numbers; your account number (बैंक तथा राज्यको राउटिंग नम्बरहरु: तपाईंको खाता नम्बर)

## Sample Electric Bill

<h1 style="margin: 0;">Name of Electric Company</h1> <p style="margin: 0;">(बिजुली कम्पनीको नाम)</p>	<p>Date of bill (बिलको मिति)</p> <p>Account number (खाता नम्बर)      Invoice number (पठाएको बिलको नम्बर)</p> <p>Contact information for electric company (बिजुली कम्पनीको लागि सम्पर्क नम्बर)</p>																							
<table style="width: 100%; border-collapse: collapse;"> <tr> <td style="width: 33%;">Usage (प्रयोग भएको)</td> <td style="width: 33%;">Meter (मिटर)</td> <td style="width: 33%;">Number (नम्बर)</td> </tr> <tr> <td>Estimated reading (अनुमानित उठेको अंक)</td> <td>Date (मिति)</td> <td>Reading (उठेको अंक)</td> </tr> <tr> <td>Estimated reading (अनुमानित उठेको अंक)</td> <td>Date (मिति)</td> <td>Reading (उठेको अंक)</td> </tr> </table>	Usage (प्रयोग भएको)	Meter (मिटर)	Number (नम्बर)	Estimated reading (अनुमानित उठेको अंक)	Date (मिति)	Reading (उठेको अंक)	Estimated reading (अनुमानित उठेको अंक)	Date (मिति)	Reading (उठेको अंक)	<div style="border: 1px solid black; padding: 5px;"> <p><b>Charges (शुल्कहरु)</b></p> <p><b>Delivery (वितरण)</b></p> <table style="width: 100%; border-collapse: collapse;"> <tr> <td style="width: 70%;">Service charge (सेवा शुल्क)</td> <td style="width: 30%;">Cost (मूल्य)</td> </tr> <tr> <td>Distribution charge (वितरण शुल्क)</td> <td>Cost (मूल्य)</td> </tr> <tr> <td><b>Subtotal delivery (खण्ड-खण्डको वितरण मूल्य)</b></td> <td><b>Cost (मूल्य)</b></td> </tr> </table> <p><b>Supply (आपूर्ति)</b></p> <p><b>Energy usage (बिजुली खपत)</b></p> <table style="width: 100%; border-collapse: collapse;"> <tr> <td style="width: 70%;">Date (मिति)</td> <td style="width: 30%;">Cost (मूल्य)</td> </tr> <tr> <td>Date (मिति)</td> <td>Cost (मूल्य)</td> </tr> <tr> <td><b>Subtotal supply (खण्ड-खण्डको आपूर्ति)</b></td> <td><b>Cost (मूल्य)</b></td> </tr> </table> <p>===== ===</p> <table style="width: 100%; border-collapse: collapse;"> <tr> <td style="width: 70%;"><b>Total electric charges (कुल बिजुलीको शुल्कहरु)</b></td> <td style="width: 30%;"><b>Cost (मूल्य)</b></td> </tr> </table> </div>	Service charge (सेवा शुल्क)	Cost (मूल्य)	Distribution charge (वितरण शुल्क)	Cost (मूल्य)	<b>Subtotal delivery (खण्ड-खण्डको वितरण मूल्य)</b>	<b>Cost (मूल्य)</b>	Date (मिति)	Cost (मूल्य)	Date (मिति)	Cost (मूल्य)	<b>Subtotal supply (खण्ड-खण्डको आपूर्ति)</b>	<b>Cost (मूल्य)</b>	<b>Total electric charges (कुल बिजुलीको शुल्कहरु)</b>	<b>Cost (मूल्य)</b>
Usage (प्रयोग भएको)	Meter (मिटर)	Number (नम्बर)																						
Estimated reading (अनुमानित उठेको अंक)	Date (मिति)	Reading (उठेको अंक)																						
Estimated reading (अनुमानित उठेको अंक)	Date (मिति)	Reading (उठेको अंक)																						
Service charge (सेवा शुल्क)	Cost (मूल्य)																							
Distribution charge (वितरण शुल्क)	Cost (मूल्य)																							
<b>Subtotal delivery (खण्ड-खण्डको वितरण मूल्य)</b>	<b>Cost (मूल्य)</b>																							
Date (मिति)	Cost (मूल्य)																							
Date (मिति)	Cost (मूल्य)																							
<b>Subtotal supply (खण्ड-खण्डको आपूर्ति)</b>	<b>Cost (मूल्य)</b>																							
<b>Total electric charges (कुल बिजुलीको शुल्कहरु)</b>	<b>Cost (मूल्य)</b>																							
<p><b>Name of Electric Company</b> (बिजुली कम्पनीको नाम)</p> <p><b>Address</b> (ठेगाना) (शहर, राज्य, जिप कोड)</p> <p><b>Account number</b> (खाता नम्बर)</p> <p>Your name (तपाईंको नाम)</p> <p>Your address (तपाईंको ठेगाना) Your city, state, zip code (तपाईंको शहर, राज्य, जिपकोड)</p>	<p>(खाता नम्बर) Account number</p> <table style="width: 100%; border-collapse: collapse;"> <tr> <td style="width: 50%; text-align: center;">(उधारो बांकी) Due:</td> <td style="width: 25%;">Date (मिति)</td> <td style="width: 25%;">Amount (रकम)</td> </tr> </table> <div style="border: 1px solid black; padding: 5px; margin-top: 10px;"> <p style="text-align: center;"><b>Amount enclosed: \$ _____</b> (संलग्न रकम)</p> </div> <p><b>Name of electric company</b> (बिजुली कम्पनीको नाम) Address (ठेगाना) City, state, zip code (शहर, राज्य, जिप कोड)</p>	(उधारो बांकी) Due:	Date (मिति)	Amount (रकम)																				
(उधारो बांकी) Due:	Date (मिति)	Amount (रकम)																						
<p><i>Instructions: Please return this portion with payment. Make check payable to Name of Electric Company. Write your account number on your check.</i></p> <p><i>(निर्देशनहरु : कृपया भुक्तानीसँगै यो भाग फिर्ता पठाउनुस् । चेकको भुक्तानी बिजुली कम्पनीको नाममा लेख्नुस् । चेकमा तपाईंको खाता नम्बर लेख्नुस् ।)</i></p>																								

Sample ATM Keypad



# Banks and Paychecks Money







## Sample Stamp



## Sample Post Office Receipt

Name of post office (हुलाकको नाम)		City, State (शहर, राज्य)	
Date (मिति)	Phone number (फोन नम्बर)	Time (समय)	
Sales Receipt (बिक्री रसिद)			
Product Description (उत्पादनको विवरण)	Sale Quantity (बिक्रीको परिमाण)	Unit Price (प्रति इकाई मूल्य)	Final Price (अन्तिम मूल्य)
Item (बस्तु)	#	Cost (मूल्य)	Cost (मूल्य)
Item (बस्तु)	#	Cost (मूल्य)	Cost (मूल्य)
Item (बस्तु)	#	Cost (मूल्य)	Cost (मूल्य)
<b>Subtotal: (खण्ड-खण्डको कुल)</b>			<b>Cost (मूल्य)</b>
<b>Total: (कुल)</b>			<b>Cost (मूल्य)</b>
Paid by: (भुक्तानी दिने व्यक्ति)			
Cash (नगद)		Amount (रकम)	
Change Due: (फिर्ता हुन बाँकी)		Amount (रकम)	
Customer Copy (ग्राहकको प्रतिलिपि)			

## Budgeting and Prioritizing Posters

### शिशु-स्याहार



१ बच्चा

१/२ आधा  
दिन  
प्रतिमहिना  
४ चारवटा  
टोकनहरु

पुरा दिन  
प्रतिमहिना  
६ छवटा  
टोकनहरु



२ जना बालबालिका

१/२ आधा  
दिन  
प्रतिमहिना  
७ सातवटा  
टोकनहरु

पुरा दिन  
प्रतिमहिना  
१० दशवटा  
टोकनहरु



३ जना बालबालिकाहरु

१/२ आधा  
दिन  
प्रतिमहिना  
९वटा  
टोकनहरु

पुरा दिन  
प्रतिमहिना  
१३वटा  
टोकनहरु

## खाना



एकजना ब्यक्ति



५ पांचजनाको परिवार



५ पांचजनाको परिवार



७ सातजनाको परिवार



दुधबाट बनेका  
उत्पादनहरु



अनाजहरु



फलफूल र  
सागसब्जीहरु



प्रोटीनहरु



चिनी तथा तेल हालेर बनाइएका वस्तुहरु

प्रतिमहिना ६  
छवटा  
टोकनहरु

प्रतिमहिना  
८ आठवटा  
टोकनहरु

प्रतिमहिना  
१० दशवटा  
टोकनहरु

प्रतिमहिना  
१२ बाइवटा  
टोकनहरु

अन्तरराष्ट्रिय आप्रवासको कार्यालयको कर्जा



एकजना व्यक्ति

प्रतिमहिना ४ चारवटा टोकनहरु



५ पांचजनाको परिवार

प्रतिमहिना १२ बाह्रवटा टोकनहरु



५ पांचजनाको परिवार

प्रतिमहिना १४ चौधवटा टोकनहरु



७ सातजनाको परिवार

प्रतिमहिना २० बीसवटा टोकनहरु

फोन तथा इन्टरनेटको बिलहरु



१ एउटा ब्याण्डलाईन प्रतिमहिना २ दुइवटा टोकनहरु



१ एउटा सेल फोन प्रतिमहिना ९ नौवटा टोकनहरु

## यातायात



सार्वजनिक यातायात



साइकल

प्रतिमहिना १ एउटा  
टोकन



१ एकजना  
बालिग

प्रतिमहिना १  
एउटा टोकन



२ दुईजना  
बालिगहरु

प्रतिमहिना २  
दुइवटा टोकनहरु



गाडी\*

प्रतिमहिना १८  
अठारवटा टोकनहरु



३ तीनजना  
बालिगहरु

प्रतिमहिना ३  
तीनवटा टोकनहरु



दुई वा दुइजनाभन्दा  
बढी ब्यक्तिहरु मिलेर  
गाडीमा जांदा  
प्रतिमहिना ४ चारवटा  
टोकनहरु



४ चारजना  
बालिगहरु

प्रतिमहिना ४  
चारवटा टोकनहरु

\*याद गर्नुस् : यदि तपाईंको परिवारले एउटा गाडी किन्ने निर्णय गर्छ भने, गाडी बीमा, पेट्रोल, मर्मत सम्भार तथा मर्मतको लागि खर्चहरु बेहोर्नुपर्छ ।

## बिजुली, पानी, ढल



एकजना व्यक्ति



बिजुली



तातो (ताप)

प्रतिमहिना १  
एउटा टोकन



५ पांचजनाको परिवार



ग्यास



फोहर तथा पुनःप्रयोग

प्रतिमहिना ३  
तीनवटा  
टोकनहरु



७ सातजनाको परिवार



पानी

प्रतिमहिना ५  
पांचवटा  
टोकनहरु

## ऐच्छिक बस्तुहरु

 <p>अर्को राज्यमा एकजना साथीको विवाहमा सहभागी हुन ।</p>	<p>प्रतिमहिना १६ सोह्रवटा टोकनहरु</p>		 <p>एउटा रेष्टुरांमा खाना खांदा</p>	<p>२ दुईवटा टोकनहरु</p>	
 <p>लुगाफाटो</p>	<p>नयां ४ चारवटा टोकनहरु</p>	<p>प्रयोग गरेको एउटा टोकन</p>	 <p>बाहिर एउटा फिल्म हेर्न जांदा</p>	<p>१ एउटा टोकन</p>	
 <p>कम्प्युटर</p>	<p>नयां २४ चौबीसवटा टोकनहरु</p>	<p>खर्च भै सकेको १० दशवटा टोकनहरु</p>	 <p>टेलिभिजन</p>	<p>नयां ६ छवटा टोकनहरु</p>	<p>खर्च भै सकेको २ दुइवटा टोकनहरु</p>
 <p>तपाईंको आस्थाको संस्थालाई चन्दा दिंदा</p>	<p>२ दुईवटा टोकनहरु</p>		 <p>अर्को शहरमा बस्ने परिवारलाई भेट्दा</p>	<p>१० दशवटा टोकनहरु</p>	
<p>इन्टरनेट - प्रतिमहिना - दुईवटा टोकनहरु</p>		<p>केवल सहितको इन्टरनेट प्रतिमहिना ३ तीनवटा टोकनहरु</p>	<p>स्थानिय च्यानलहरुलाई १ एउटा टोकन</p>		<p>केवललाई प्रतिमहिना २ दुईवटा टोकनहरु</p>

## Budgeting and Prioritizing Worksheet 1

परिवारको विवरण : पिता र माता दुबैजना फुल-टाईम काम गर्दछन् । ७ सात, १० दश र १३ तेह वर्षका तीनजना बालबालिकाहरु सबैजना विद्यालयमा पढ्छन् । बालबालिकाहरुलाई विद्यालयपछि हेरविचार चाहिन्छ ।



तिर्नुस् : प्रतिमहिना १०२ एकसय दुइवटा टोकनहरु

बस्तु	मूल्य (टोकनहरु)	कुल बांकी बचेको (टोकनहरु)
भाडा	४४ चवालिसवटा टोकनहरु	
शिशु-स्याहार		
खाना		
आइओएमको ऋण		
फोन		
यातायात		
विजुली, पानी, ढल		
ऐच्छिक वस्तुहरु :		
कुल :		

के तपाईंसंग टोकन बांकी बचेको छ ? यदि बचेको छ भने त्यसलाई के गर्नुहुन्छ ?



## Budgeting and Prioritizing Worksheet 2

परिवारको विवरण : एकल माता एउटा फुल-टाईम र अर्को पार्ट-टाईम काम गर्दैछिन् । उनको ३, ५, ८ र १४ वर्ष उमेरका केटाकेटीहरू छन् । सबभन्दा कान्छो विद्यालयमा पढ्दैन । बच्चा भन्दा बढी उमेरका वा जेठा केटाकेटीहरू विद्यालयमा पढ्छन् तर उनीहरूलाई विद्यालयपछिको स्याहार चाहिन्छ ।



तिर्नुस् : ७८ अठहत्तर टोकनहरू

बस्तु	मूल्य (टोकनहरू)	कुल बांकी बचेको (टोकनहरू)
भाडा	४० चालिसवटा टोकनहरू	
शिशु-स्याहार		
खाना		
आइओएमको ऋण		
फोन		
यातायात		
विजुली, पानी, ढल		
ऐच्छिक वस्तुहरू :		
कुल :		

के तपाईंसंग टोकन बांकी बचेको छ ? यदि बचेको छ भने त्यसलाई के गर्नुहुन्छ ?

## Budgeting and Prioritizing Worksheet 3

परिवारको विवरण : पिता फुल-टाईम काम गर्दैछन् । आमा र फुपु दुबैजना पार्ट-टाईम काम गर्दैछन् । हजरआमा घरमा बस्छन् । ९, १५, र १७ वर्ष उमेरका बालबालिकाहरु सबैजना विद्यालयमा पढ्छन् । सबभन्दा जेठो छोरा पार्ट-टाईम काम गर्दैछन् ।



तिर्नुस् : प्रतिमहिना ११० एकसय दशवटा टोकनहरु

बस्तु	मूल्य (टोकनहरु)	कुल बांकी बचेको (टोकनहरु)
भाडा	५२ बाउन्नवटा टोकनहरु	
शिशु-स्याहार		
खाना		
आइओएमको ऋण		
फोन		
यातायात		
बिजुली, पानी, ढल		
ऐच्छिक वस्तुहरु :		
<b>कुल :</b>		

के तपाईंसंग टोकन बांकी बचेको छ ? यदि बचेको छ भने त्यसलाई के गर्नुहुन्छ ?

## Budgeting and Prioritizing Worksheet 4

परिवार विवरण: एकजना एकलो मानिस फुल-टाइम काम गर्दैछन्।



तिर्नुस् : ४५ पैतालिसवटा टोकनहरु

बस्तु	मूल्य (टोकनहरु)	कुल बांकी बचेको (टोकनहरु)
भाडा	१६ सोह्रवटा टोकनहरु	
शिशु-स्याहार		
खाना		
आइओएमको ऋण		
फोन		
यातायात		
बिजुली, पानी, ढल		

ऐच्छिक वस्तुहरु :

<b>कुल :</b>	

के तपाईंसंग टोकन बांकी बचेको छ ? यदि बचेको छ भने त्यसलाई के गर्नुहुन्छ ?

# Orientation Cash



## Personal Budgeting Worksheet

यो कार्यसूचीले तपाईं कति खर्च गर्नुहुन्छ भन्ने तपाईंलाई बुझाउन मद्दत गर्नको लागि हो । यो जानकारी थाहा पाउनाले तपाईंलाई आफ्नो आम्दानीभित्र रहेर खर्च गर्न मद्दत गर्न सक्छ ।

तपाईं र तपाईंको परिवारको लागि उपयुक्त आय-व्यय निर्धारण गर्न निम्नलिखित कुराहरु पुरा गर्नुस् :

	आफ्नो आम्दानीको सूची बनाउनुस् ।	तपाईंको आम्दानीबाट खर्च भएको रकम घटाउनुस् ।
प्रत्येक खर्चको मूल्यको सूची बनाउनुस् ।		
भाडा	_____	_____
बिजुली, पानी, ढल	_____	_____
खाना	_____	_____
यातायात	_____	_____
फोन	_____	_____
आइओएमको ऋण	_____	_____
शिशु-स्याहार	_____	_____
स्वास्थ्य	_____	_____
लुगाफाटो	_____	_____
घरसफाई/ब्यक्तिगत	_____	_____
सरसफाईका सामानहरु	_____	_____
शिक्षा	_____	_____

निम्नलिखित प्रश्नहरुमा ध्यान दिनुस् :

यदि तपाईंले आफ्नो आम्दानीभन्दा बढी खर्च गर्नुभयो भने, तपाईंले आफ्नो खर्चहरु कम गर्न के गर्न सक्नुहुन्छ ?

यदि तपाईंले आफूले खर्च गरेकोभन्दा बढी कमाउनुभयो भने बाँकी खर्चको रकमलाई तपाईंले के गर्नुपर्छ ?

# Budgeting and Personal Finance Unit Vocabulary Worksheet 1

निर्देशनहरू : देब्रेतर्फको शब्दहरूलाई दाहिनेतर्फको चित्रहरूसंग जोडा मिलाउनुस् । पहिलोचाहिं तपाईंको लागि गरिएको छ ।

शब्दहरू

चित्रहरू

check



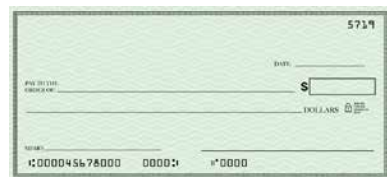
Internet



money



bank



receipt



## Budgeting and Personal Finance Unit Vocabulary Worksheet 2

निर्देशहरू : तलका चित्रहरूलाई हेर्नुस् । तपाईंलाई यो आवश्यक छ वा यो पाउने तपाईंको चाहना छ , निर्णय गर्नुस् ।  
तपाईंलाई आवश्यक वस्तुहरूमा घेरा लगाउनुस् । आफूलाई चाहना भएको वस्तुलाई X चिन्ह लाउनुस् ।

O = आवश्यकता X = चाहना



sleep



good financial  
management



get your nails done



food



fancy clothes



exercise



cell phone



job



computer



car



bike



housing


अब यी शब्दहरूलाई वाक्यमा प्रयोग गरेर अभ्यास गर्नुस् ।

मलाई ..... आवश्यक छ ।  
मलाई मेरो कामको लागि एउटा  
कम्प्युटर आवश्यक छ ।

म ..... चाहन्छु ।  
म एउटा साइकल चाहन्छु ।

## The U-Curve of Cultural Adjustment


तलको रेखाचित्रले सांस्कृतिक समायोजनको साधारण चरणहरू देखाउँछ जुन नयां ठाउँमा सर्दा अथवा भ्रमण गर्दा धेरैजसो मानिसहरूले अनुभव गर्छन् ।





## The U-Curve of Cultural Adjustment Descriptions

तलको रेखाचित्रले सांस्कृतिक समायोजनका साधारण चरणहरू देखाउँछन् जुन धेरैजसो मानिसहरूले नयां ठाउँमा सर्दा अथवा घुम्दा अनुभव गर्छन् । निर्दिष्ट समयावधि भित्र जतिबेला यो उल्टो-मोडमा घट्छ , प्रत्येक व्यक्तिको लागि फरक फरक हुन्छ । यसकारण सहभागीहरूले उनीहरूको आ-आफ्नो जीवनमा घट्ने यी चरणहरू बारे सजग हुनु र जब उनीहरूको समायोजन अवस्था कठिन हुन्छ त्यसमा ध्यान दिनु महत्वपूर्ण हुन्छ ।



# Punctuality Game Board 1



काम गर्न जानुस्



अंग्रेजी भाषा कक्षामा जानुस् ।



एकजना साथी अथवा परिवारको सदस्यको घरमा जानुस्



शरणार्थी संस्थाको कर्मचारीसंग भेटनुस् ।



तपाईंको बच्चालाई विद्यालयमा ल्याउनुस् ।

५०६

५०६

## Punctuality Game Board 2



एउटा कामको अन्तर्वातामा जानुस् ।

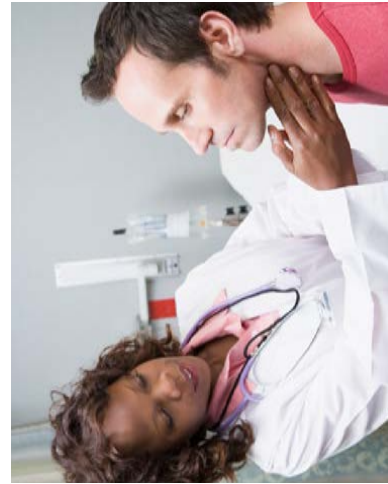
शिक्षा



बस चढेर जानुस्




बच्चालाई ओछ्यानमा राख्नुस्



एकजना डाक्टरसंग भेट्न लिएको समयमा जानुस् ।








अभिमुखीकरण कक्षामा भाग लिनुस्








## Late Examples List

### Punctuality Game Board 1

तपाईं ..... यदि ढिलो हुनुभयो भने	त्यति बेला .....
 <p>अंग्रेजी भाषा कक्षामा जांदा ,</p>	महत्वपूर्ण जानकारी थाहा पाउनुहुन्न ।
 <p>काममा जांदा ,</p>	तपाईंको काम छुट्न सक्छ ।
 <p>तपाईंको साथी अथवा परिवारको सदस्यको घरमा जांदा ,</p>	भेटघाट छोड्याउन सक्नुहुन्छ, अथवा पूर्णरूपमा भ्याउनुहुन्न ।
 <p>शरणार्थी संस्थाको कर्मचारीलाई भेट्दा ,</p>	महत्वपूर्ण जानकारी वा एउटा मिटिंगमा जान पाउनुहुन्न ।
 <p>आफ्नो बच्चालाई विद्यालयमा ल्याउंदा ,</p>	बच्चाको लागि विद्यालयले गर्ने दण्डको भागी हुन सक्नुहुन्छ, अथवा तपाईंको बच्चाले कुनै महत्वपूर्ण कुरा सिक्न छुट्छ ।

### Punctuality Game Board 2

तपाईं ..... यदि ढिलो हुनुभयो भने	त्यति बेला .....
 <p>एउटा कामको अन्तरर्वातामा जांदा ,</p>	काम दिइदैन ।
 <p>बसमा चढेर जांदा ,</p>	बस छुट्यो भने, अर्को बसको लागि कुर्नुपर्छ, अथवा आफू जाने गन्तव्यमा अर्को बाटो भएर जान धेरै पैसा तिर्नुपर्छ ।
 <p>आफ्नो बच्चालाई ओछ्यानमा राख्दा ,</p>	तपाईंको बच्चा रिसाहा हुनसक्छ, जो थाकेको छ, र कुरा बुझ्दैन ।
 <p>अभिमुखीकरण कक्षामा भाग लिंदा ,</p>	महत्वपूर्ण जानकारी थाहा पाउनुहुन्न ।
 <p>डाक्टरसंग लिएको समयमा भेट्न जांदा ,</p>	समयमा भेट्न भ्याउनुहुन्न, भेट्न नपुग्दा शुल्क तिराइने छ, तथा भविष्यमा डाक्टरले तपाईंलाई विरामीकोरूपमा भेट्न अस्विकार गर्न सक्नेछन् ।

## Family Roles Critical Incidents

### Family Roles Critical Incident 1

सेभरिनकी छोरी औदीले विद्यालयमा अंग्रेजी भाषा छिट्टै सिक्छिन् र उनी सेभरिनलाई कामहरू गर्न मद्दत दिन सक्षम छिन् जस्तै पसलका कर्मचारीहरूसँग कुराकानी गर्न र बाटोको बारेमा सोध्न । सेभरिन एकलै विभिन्न ठाउँमा जान आत्मविश्वास महसुस गर्दैनन् , तर उनी आफ्नो छोरीको भरमा पनि पर्न चाहदैनन् ।

*सोचनीय घटनाको बारेमा छलफल गर्नुस् र निम्नलिखित प्रश्नहरूमा ध्यान दिनुस् :*

- ▶ तपाईंको विचारमा सेभरिन कस्तो महसुस गर्छन् ?
- ▶ तपाईं सेभरिन हुनुभएको भए, कस्तो महसुस गर्नुहुन्थ्यो ?
- ▶ औदीले आफ्नो पिताको स्थिति बारे कस्तो महसुस गर्न सकिन्छन् होला?
- ▶ सेभरिनले आफ्नो स्थिति सुधार्न सक्ने केके कुराहरू छन् ?

### Family Roles Critical Incident 2

चित आं र एह पौ आफ्नो किशोरावस्थाको छोरा यो वू बाट गर्वित छन् र उनीहरूको छोराको विद्यालयमा राम्रो गरिरहेको छ , अंग्रेजी भाषा छिट्टो सिक्किरहेको र नयां साथीहरू बनाईरहेकोमा खुशी छन् । जे होस् गएको हप्ता यो वू विद्यालयको रातीको कार्यक्रमबाट १० बजेपछि घर आयो । चित आं र ए पौले उसलाई यो वू कहां बसिरहेको थियो भनी सोधे र यो वूले उनीहरूलाई उ पढिरहेको थियो भनेर भन्यो । यद्यपि उनीहरू उसको विद्यालयको कामको समर्थन गर्छन्, चित आं र एह पौ यो वूले उ ढिलो हुनेछ भनी स्वीकृति लिएको वा खबर गरेको थिएन ।

*सोचनीय घटनाको बारेमा छलफल गर्नुस् र निम्नलिखित प्रश्नहरूमा ध्यान दिनुस् :*

- ▶ तपाईंहरू मातापिता हुनुभएको भए, कस्तो महसुस गर्नुहुन्थ्यो ?
- ▶ तपाईंको विचारमा छोरोले कस्तो महसुस गर्छ ?
- ▶ भविष्यमा यस्तो अवस्था नआओस् भनी बच्न परिवारका प्रत्येक सदस्यले केके गर्न सक्छन् ?

### Family Roles Critical Incident 3

अर्जुन र उनकी पत्नी रुपाली उनीहरूको नयां समुदायमा पुनर्वासित भए । रुपालीले एउटा होटेलमा हाउसकिपरकोरूपमा सुविधाहरू पाउनेगरी फुल-टाईमको काम पाइन । ६ महिनापछि एउटा किराना पसलमा काम गर्न अर्जुन पार्ट-टाईम काम पाउन सफल भए । यो स्थितिमा अर्जुनले असजिलो महसुस गरे किनभने रुपालीले पहिले बाहिर कहिले पनि काम गरेको थिइनन् र परिवारको आम्दानीको मुख्य श्रोतकोरूपमा उनी बढी आत्म - विश्वास महसुस गर्दैथिइनन् ।

*सोचनीय घटनाको बारेमा छलफल गर्नुस् र निम्नलिखित प्रश्नहरूमा ध्यान दिनुस् :*

- ▶ यदि तपाईं अर्जुन वा रुपाली हुनुभएको भए, कस्तो महसुस गर्नुहुन्थ्यो ?
- ▶ तपाईं के गर्नुहुन्थ्यो ?
- ▶ अर्जुन र रुपाली दुबैले यो स्थितिलाई सकारात्मकरूपमा हल गर्न केके गर्न सक्थे ?

### Family Roles Critical Incident 4

वाबेरी उनको छोरा, बुहारी र चारजना नाति-नातिनाहरुसंग संयुक्त राज्य अमेरिकामा सरे । उनी आफ्नो परिवारको लागि खुशी थिए जो उनीहरुको नयां समुदायमा राम्ररी भिजिएका देखिन्थे । तथापि, वाबेरीको कोही पनि साथीहरु थिएनन् र उनको दिउंसो गर्ने काम एकदमै थोरै थियो । उनी आफ्नो नाति-नातिनाहरुको बढ्दो अनादरको बानीव्यहोराहरु बाट अचम्भित थिए र उनीहरुले अंग्रेजी भाषामा मात्र कुरा गर्न चाहेको देखेर उदास महसुस गरे ।

*सोचनीय घटनाको बारेमा छलफल गर्नुस् र निम्नलिखित प्रश्नहरुमा ध्यान दिनुस् :*

- ▶ यदि तपाईं वाबेरी हुनुभएको भए, कस्तो महसुस गर्नुहुन्थ्यो ?
- ▶ वाबेरीका परिवारका सदस्यहरुले उनलाई मद्दत गर्न सक्ने केके कुराहरु छन् ?
- ▶ वाबेरीले आफूलाई मद्दत गर्न केके गर्न सक्थे ?
- ▶ उनले आफ्नो नाति-नातिनाहरुको बानीव्यहोराको बारेमा के गर्न सक्थे ?

### Family Roles Critical Incident 5

विलियम र निसिया दुबैजना छिट्टै नै कामहरु पाउन सक्षम भए जब उनीहरु संयुक्त राज्य अमेरिकामा आए । तथापि उनीहरुको काम गर्ने समयको कारणले दिउंसो उनीहरुको दुईजना किशोरावस्थाका बालबालिकाहरुलाई हेरचाह गर्न दिएन । उनीहरुको केशवर्कर/प्रबन्धकले उनीहरुलाई सानो बच्चालाई पूर्व-विद्यालय अथवा काम गरिरहेका अभिभावकहरु जसले शिशु-स्याहारमा लाग्ने खर्चमा साभेदार हुन सक्छन्, तिनलाई खोज्न सल्लाह दिए । विलियम र निसियाका आफ्ना बालबालिकाहरुलाई परिवार बाहेक अरु कसैले पनि कहिले पनि हेर्नु परेको थिएन । यस्तो सल्लाह बाट उनीहरुले धेरै असजिलो महसुस गरे ।

*सोचनीय घटनाको बारेमा छलफल गर्नुस् र निम्नलिखित प्रश्नहरुमा ध्यान दिनुस् :*

- ▶ विलियम र निसियासंग अन्य केके विकल्पहरु छन् ?
- ▶ यदि तपाईं विलियम अथवा निसिया हुनुभएको भए के गर्नुहुन्थ्यो ?

### Family Roles Critical Incident 6

मजिद र उनकी श्रीमती अला उनीहरुको ४, ७, ९, र १३ वर्ष उमेरका बालबालिकाहरु संगसंगै संयुक्त राज्य अमेरिकामा पुनर्वासित भए । अलाले छिट्टै नै पार्ट-टाइम काम पाइन् र उनीहरुको ४ वर्षको बच्चा हेर्न मजिदलाई घरमा छाडेर काम गर्न थालिन् । घर फर्किँदा अला धेरैजसो थकित हुन्थिन् त्यसकारण मजिदले परिवारको लागि खाना पकाउने र घरको अन्य धेरै कामहरु गरे । समय बित्दैजाँदा मजिद परिवारमा आफ्नो नयां भूमिका बाट दिक्दार महसुस गर्दैथिए ।

*सोचनीय घटनाको बारेमा छलफल गर्नुस् र निम्नलिखित प्रश्नहरुमा ध्यान दिनुस् :*

- ▶ के तपाईं यो घरायशी स्थितिलाई चिन्ताजनक ठान्नुहुन्छ ? किन ?
- ▶ यदि तपाईं मजिद हुनुभएको भए, कस्तो महसुस गर्नुहुन्थ्यो ? यदि तपाईं अला हुनुभएको भए, कस्तो महसुस गर्नुहुन्थ्यो ?
- ▶ मजिद अथवा अलाले उनीहरु आफैलाई वा उनीहरुको परिवारलाई मद्दत गर्न सक्ने केके कुराहरु छन् ?

### Family Roles Critical Incident 7

मो विन, नाउ कु तथा उनीहरूको विद्यालय जाने उमेरका दुईजना बालबालिकाहरू उनीहरूको नयां समुदायमा पुनर्वासित भए । दुबै बालिगहरूले कामहरू पाए तथा बालबालिकाहरू विद्यालयमा राम्रो गर्दैथिए । तथापि, उनीहरू सबैजनाले आफ्नो मातृभूमि, आफ्ना साथीहरू र परिवारको कमी महसुस गर्थे । राम्रो महसुस गर्न मो विनले नियमितरूपमा रक्सी पिउन शुरु गरे ।

*सोचनीय घटनाको बारेमा छलफल गर्नुस् र निम्नलिखित प्रश्नहरूमा ध्यान दिनुस् :*

- ▶ यो घटनामा के समस्या छ ?
- ▶ यदि तपाईं मो विन हुनुभएको भए, कस्तो महसुस गर्नुहुन्थ्यो ? यदि तपाईं नाउ कू हुनुभएको भए, कस्तो महसुस गर्नुहुन्थ्यो ?
- ▶ तपाईंको विचारमा बालबालिकाहरूले यो स्थितिको बारेमा कस्तो महसुस गर्छन् ?
- ▶ मो विनले राम्रो महसुस गर्न सक्ने केके कुराहरू छन् ?

### Family Roles Critical Incident 8

सीता मायाको छोरा काजीले विद्यालयमा राम्रो गरिरहेको थिएन । सीता मायाले काजीको शिक्षकहरूसंग भेटिन् र काजीलाई उसको गृहकार्य गर्न मद्दत गर्न थालिन् तर उसलाई वास्ता थिएन । छिटै नै काजीको शिक्षकले काजी त्यो दिन विद्यालय नआएको भनी सुनाउन सीता मायालाई फोन गरेर बोलाए । जब काजी घर आयो सीता मायाले उसलाई के भयो भनेर सोधिन् । काजी बोलेन, सीता माया भनै दिक्दार भइन् यसकारण उनले उसलाई भापड हानिन् ।

*सोचनीय घटनाको बारेमा छलफल गर्नुस् र निम्नलिखित प्रश्नहरूमा ध्यान दिनुस् :*

- ▶ यो घटनामा के समस्या छ ?
- ▶ तपाईंको विचारमा सीताले सही कुरा गरिन् ?
- ▶ यदि तपाईं सीता माया हुनुभएको भए, कस्तो महसुस गर्नुहुन्थ्यो ? तपाईंको विचारमा काजीले कस्तो महसुस गर्छ ?
- ▶ उनीहरूको परिवारलाई मद्दत गर्न सीता माया अथवा काजीले गर्न सक्ने केके कुराहरू छन् ?

### Family Roles Critical Incident 9

एभरार्ड र सेसिल उनीहरूको विद्यालय जाने उमेरका तीनजना बालबालिकाहरू र एकजना २२ वर्षको छोरा रेनानसंग संयुक्त राज्य अमेरिकामा पुनर्वासित भए । एभरार्ड, सेसिल र रेनान काम पाउन सफल भए जबकि तीनजना किशोरावस्थाका बालबालिकाहरू विद्यालयमा पढ्न थाले । एभरार्ड र सेसिलले आफ्नो नयां समुदायमा जिम्मेवारीको बोझ महसुस गरे तथा उनीहरू आफ्नो घरभाडा र अन्य बिलहरू मुश्किलले तिर्न सक्थे । एक दिन रेनानले कामको बदलामा स्थानिय सामुदायिक कलेजमा पढ्न इच्छा भएको भनेर भने । एकातिर एभरार्ड र सेसिल रेनान खुशी भएको हेर्न चाहन्थे, अर्कोतिर उनीहरूको परिवारलाई रेनानको आम्दानीको खांचो थियो ।

*सोचनीय घटनाको बारेमा छलफल गर्नुस् र निम्नलिखित प्रश्नहरूमा ध्यान दिनुस् :*

- ▶ यदि तपाईं एभरार्ड र सेसिल हुनुभएको भए, कस्तो महसुस गर्नुहुन्थ्यो ? तपाईंको विचारमा रेनानले कस्तो महसुस गर्छ ?
- ▶ एभरार्ड, सेसिल र रेनानको लागि केके विकल्पहरू छन् ?
- ▶ यदि तपाईंको परिवार यस्तो स्थितिमा भएको भए तपाईंको परिवारले के गर्थ्यो ?

Age Group Pictures



उमेरहरु ० - १२



उमेरहरु १३ - १८






उमेरहरु १९ - २५



उमेरहरु २६ - ६५



उमेरहरु ६६ - १००

## Parenting Practice Scenarios

### Parenting Practice Scenario 1

तपाईंको काखे बालक रहिम गत हप्तादेखि संचो महसुस गरिरहेको छैन अथवा राम्ररी सुतिरहेको छैन । तपाईं अति थकित महसुस गरिरहनु भएको छ, र नसुतेकोले रहिमसंग दिक्दार हुनुहुन्छ । तपाईं यो स्थितिलाई कसरी सम्हाल्नुहुन्छ ?

सम्भावित उपायहरू :

- ए. रहिमको डाक्टरसंग यो समस्या बारे छलफल गर्न भेट्ने समय मिलाउनुस् ।
- बी. रहिमलाई कोकोमा केही घण्टाको लागि छोड्नुस् र उ निदाउला भनी आशा गर्दै उ रुदै गरेतापनि वास्ता नगर्नुस् ।
- सी. तपाईंको जेठो बच्चालाई अथवा एकजना छिमेकीलाई रहिमलाई स्याहार गर्न लाउनुस् जसले गर्दा तपाईंले एकछिन आराम गर्न सक्नुहुन्छ ।
- डी. रहिमलाई गीत सुनाई रहनुस् । अखिरमा उ निदाउनैपछि ।

### Parenting Practice Scenario 2

तपाईंको दुईवर्षीया बच्ची लीला एपार्टमेन्टमा जताततै दगुर्दैछिन् र उसको पछिपछि दगुर्दा तपाईं थकित हुनुहुन्छ । लीलाले सरसफाई गर्ने सामानहरू राखेको दराज खोलेको खोल्थै गर्छिन् र तपाईंले ध्यान नदिएको बेला ती सामानहरू बाहिर लाने गर्छिन् । तपाईं यो स्थितिलाई कसरी सम्हाल्नुहुन्छ ?

सम्भावित उपायहरू :

- ए. लीलालाई थप्पड लाउनुस् र दराज नखोल्न भन्नुस् ।
- बी. लीला नपुग्ने ठाउँमा सरसफाईको सामानहरू सार्नुस् ।
- सी. सरसफाईको सामानहरू राखेको दराजको पल्लाहरूमा बच्चाले खोल्न नसक्ने गरी सुरक्षित ताल्चाहरू मार्नुस् ।
- डी. तपाईंको ९ नौवर्षे बच्चालाई उसले दराज नखोलेको भनी लीलालाई हेर्न भन्नुस् ।

### Parenting Practice Scenario 3

तपाईंकी ९ नौवर्षीया छोरी मिमिले तपाईंलाई सुनाउँछिन् कि तपाईंले उसको लागि बट्टामा दिएको दिउंसोको खानाको बारेमा अर्को एकजना केटीले गिज्याउदै आएको छिन् र दिउंसोको विश्रामको बेला खेल मैदानमा घचेट्छिन् । तपाईं यो स्थितिलाई कसरी सम्हाल्नुहुन्छ ?

सम्भावित उपायहरू :

- ए. विद्यालय बाट प्रदान गरिने दिउंसोको खानाको लागि पैसा दिएर विद्यालय पठाउन शुरु गर्नुस् ।
- बी. मिमिको शिक्षकसंग के भै रहेको छ त्यसको बारेमा कुरा गर्नुस् ।
- सी. यो समस्याको बारेमा गुनासो पोख्न अर्की केटीको आमाबाबुलाई बोलाउनुस् ।
- डी. सबै पछि राम्रो हुन्छ, वास्ता नगर्नु भनी मिमिलाइ भन्नुस् ।

#### Parenting Practice Scenario 4

तपाईंको छोरा शोराब उसको नयां प्राथमिक विद्यालयबाट खुशी भएको छ र तपाईंलाई मनपर्ने केही असल साथीहरु बनाएको छ । उसलाई आफ्नो साथी चार्ल्सको जन्मदिनको पार्टीमा निम्ता आएको छ र चार्ल्सकी आमाले पार्टीपछि शोराबलाई गाडीमा उसको घरमा पुर्याइदिन्छु भन्छिन् । शोराब घर पुगेपछि उसले तपाईंलाई किन एकजना आमा र बुबाको सट्टा चार्ल्सको दुईजना आमाहरु छन् भनी सोध्छ ।

सम्भावित उपायहरु :

- ए. शोराबलाई अबदेखि चार्ल्ससंग मित्रवत् नहुनु भन्नुस् ।
- बी. चार्ल्सको आमाबाबुलाई उनीहरुको पारिवारिक स्थितिको बारेमा सोध्नुस् ।
- सी. पार्टी र चार्ल्सको परिवारको बारेमा शोराबलाई अभूत बढी सोध्नुस् ।
- डी. यस कुराको बारेमा तपाईंको केश वर्कर/प्रबन्धकसंग छलफल गर्नुस् ।

#### Parenting Practice Scenario 5

तपाईंको १३ तेह्रवर्षिय छोरा असदले विद्यालयबाट उसको पहिलो अध्ययन प्रगति प्रतिवेदन कार्ड घरमा ल्याउंछ र उसको ग्रेडहरु अति नराम्रा छन् । तपाईंले असद यत्तिसाबो पछि परिरहेको थियो भनी सोच्नुभएको थिएन । तपाइले यो स्थिति कसरी सम्हाल्नुहुन्छ ?

सम्भावित जवाफहरु :

- ए. उसको नराम्रो ग्रेडहरुको लागि असदलाई दण्डित गर्नुस् ।
- बी. असदलाई उसको ग्रेडहरु किन यत्ति नराम्रा छन् भनी सोध्नुस् ।
- सी. असदको शिक्षकसंग पढाईमा सुधार गर्न उसले के गर्नुपर्छ भन्ने बारेमा कुरा गर्नुस् ।
- डी. असदलाई भर्ना गर्न अर्को विद्यालय खोज्नुस् । .

#### Parenting Practice Scenario 6

तपाईंको किशोरावस्थाकी छोरी ग्रेस तपाईंहरु आफ्नो नयां समुदायमा सरेदेखि खुशी भएकी छैनन् । उनले धेरै साथीहरु बनाएकी छैनन् अनि अंग्रेजी भाषा सिक्दा कठिनाई भै रहेको छ । ग्रेसले तपाईंलाई उनी एउटा फिल्म हेर्न एकजना साथीलाई भेट्न जादैछिन् भन्छिन् । तपाईं यो स्थितिलाई कसरी सम्हाल्नुहुन्छ ?

सम्भावित उपायहरु :

- ए. फिल्म हेर्न एकजना परिवारको सदस्य बिना उनी जान पाउंदिनन् भनी ग्रेसलाई भन्नुस् ।
- बी. ठीक छ भन्नुस् ।
- सी. ग्रेसलाई उसको साथीहरु , उनीहरुको परिवारहरु र उनीहरुको पृष्ठभूमिको बारेमा सोध्नुस् ।
- डी. उनीहरु फिल्म हेर्न जानुभन्दा पहिले उनको साथीहरुलाई भेट्नेगरी ग्रेसलाई सिनेमा हेर्न लाने प्रस्ताव राख्नुस् ।

## Parenting Practice Scenario 7

तपाईंको किशोरावस्थाकी छोरी जुलियानाले एकदमै छिटै साथीहरू बनाईन् र तपाईंको नयां समुदायमा खुशी देखिन्छिन् । एकदिन उनको केही साथीहरूलाई भेट्ने र नजिकैको विशालबजार (मौल) जाने योजना हुन्छ । तपाईंको छिमेकिले तपाईंलाई विशालबजार सुरक्षित छ र आफ्नो साथीहरूसंग धेरैजना किशोर किशोरीहरू त्यहाँ घुमघाम गर्छन् भनेर भने । जव जुलियाना जान तयार हुन्छिन् उनले एउटा सानो स्कर्ट लगाएकी हुन्छिन् । तपाईं यो स्थितिलाई कसरी सम्हाल्नुहुन्छ ?

सम्भावित उपायहरू :

- ए. जुलियानालाई उनको साथीहरूलाई भेट्ने स्वीकृति छैन भनेर भन्नुस् ।
- बी. जुलियानालाई उनले आफ्नो पहिरन फेर्नुपर्छ नत्र उनी जान पाउंदिनन् भन्नुस् ।
- सी. केही पनि नभन्नुस् ।
- डी. जुलियानालाई त्यसको सट्टा तपाईंको घरमा उनको साथीहरूलाई डाक्नु भन्नुस् ।

## Parenting Practice Scenario 8

तपाईंको किशोरावस्थाको छोरा कार्डेल माध्यमिक विद्यालयको फुटबल टीममा खेल्छ । उ विद्यालयको गृहकार्य समयमा गर्दछ र साथीहरू पनि बनाईरहेको छ । कार्डेलले उसको साथी जोनाहको घरमा आउने शनिवार आफ्ना टीमको साथीहरूसंग भोज खान जान अनुमति माग्छ । तपाईं हुन्छ, भन्नुहुन्छ । पछि तपाईंले एकजना छिमेकिद्वारा सम्भवतः भोजमा रक्सी हुनेछ, भनी थाहा पाउनुहुन्छ । तपाईं यो स्थिति कसरी सम्हाल्नुहुन्छ ?

सम्भावित उपायहरू :

- ए. पुनः कार्डेललाई भोजको बारेमा र रक्सी वितरण हुनेछ कि भनी सोध्नुस् ।
- बी. भोजमा जानबाट कार्डेललाई मनाहि गर्नुस् तर कुनै कारण नदिनुस् । तपाईंले के कारणले नजान दिने भन्नुपर्दैन , तपाईं उसको अभिभावक हुनुहुन्छ र तपाईंले भनेको उसले पालन गर्नेपर्छ ।
- सी. कार्डेललाई भोजको सट्टा दिउंसो उसको साथीहरूसंग समय विताउन सल्लाह दिनुस् ।
- डी. जोनाहको अभिभावकहरूलाई फोन गर्नुस् र सोध्नुस् कि भोजको बेलामा उनीहरू घरमा हुन्छन् कि हुँदैनन् तथा रक्सी वितरण गरिनेछ वा गरिनेछैन ।

# Managing Adjustment Game Board

2	2	2	3	3	3
2	2	2	3	3	3
2	2	2	3	3	3
1	1	1	4	4	4
1	1	1	4	4	4
शुरु	1	1	4	4	4

## Managing Adjustment Cards

### Asking for Help Cards

यदि तपाईं एउटा किराना पसलमा हुनुहुन्छ र तपाईंलाई कुन वस्तु आवश्यक छ थाहा छैन अथवा तपाईंलाई आवश्यक भएको वस्तु भेटनुहुन्न भने मददतको लागि तपाईंले एकजना विक्रेतालाई सोध्न सक्नुहुन्छ। यस्तो कुरा सोध्ने बारेमा तपाईं कस्तो महसुस गर्नुहुन्छ ?

यदि तपाईं आफ्नो घरमा केही कुराले कठिनाई भोग्दै हुनुहुन्छ भने तपाईंले आफ्ना घरधनी/मालिकनीलाई फोन गर्नुपर्छ। यस्तो गर्ने बारेमा तपाईं कस्तो महसुस गर्नुहुन्छ ?

यदि तपाईं हराउनु भयो अथवा आफ्नो बाटो पहिल्याउन सक्नुहुन्न भने तपाईंले बाटोमा कसैलाई कुन बाटो जाने भनेर सोध्न सक्नुहुन्छ। यस्तो गर्ने बारेमा तपाईं कस्तो महसुस गर्नुहुन्छ ?

यदि तपाईं आफू खतरामा हुनुहुन्छ भन्ने महसुस गर्नुहुन्छ भने तपाईंले एकजना प्रहरीसंग मददत माग्नु सक्नुहुन्छ। यो गर्ने बारेमा तपाईं कस्तो महसुस गर्नुहुन्छ ?

यदि तपाईंको आफ्नो समुदायमा कुनै कुरा कहाँ छ भन्ने बारेमा कुनै प्रश्न छ भने तपाईंले एकजना छिमेकीसंग सोध्न सक्नुहुन्छ। तपाईं यसो गर्ने बारेमा के महसुस गर्नुहुन्छ ?

यदि तपाईंलाई केही सामान किन्नु आवश्यक छ र सो कहाँ पाइन्छ भन्ने थाहा छैन भने तपाईंले आफ्नो केश वर्कर/प्रबन्धक, पुनर्वास संस्थाको स्वयंसेवक अथवा एकजना छिमेकीसंग सल्लाह माग्नु सक्नुहुन्छ। तपाईं यसो गर्ने बारेमा के महसुस गर्नुहुन्छ ?

## Communication Cards

<p>अमेरिकीहरू अर्को व्यक्तिसंग कुरा गर्दा आंखामा आंखा मिलाएर कुरा गर्नुलाई आदरपूर्ण व्यवहार हो भन्ने ठान्छन् । यो शारीरिक भाषा तपाईंको संस्कृतिसंग कसरी मिल्दोजुल्दो वा संस्कृतिभन्दा फरक छ ?</p>	<p>सेवा प्रदायकहरूप्रति नम्र तथा आदरपूर्ण हुनाले तपाईंको लागि कामहरू फत्ते गर्न र मद्दत पाउन प्रायः सजिलो हुन्छ । तपाईंलाई यसको बारेमा कस्तो लाग्छ ?</p>
<p>यदि कसैले तपाईंलाई दुःख दिइरहेको छ अथवा तपाईंलाई अप्ठ्यारोमा पारिरहेको छ भने त्यो व्यक्तिलाई यसो गर्न रोक्नुस् भन्ने अधिकार छ । तपाईं यसो गर्ने बारे कस्तो महसुस गर्नुहुन्छ ?</p>	<p>यदि तपाईंले आफ्नो केश वर्कर/प्रबन्धकसंग कुरा गर्नु छ तर उनी उपलब्ध छैनन् भने, तपाईंले एउटा खबरको टिपोट लेखेर छोड्नुपर्छ (अंग्रेजीमा लेख्न नजाने पनि) । तपाईं किन यसो गर्नु महत्वपूर्ण छ भनी सोच्नुहुन्छ ?</p>
<p>अन्य व्यक्तिहरूसंग कुराकानी गर्दा नम्र हुनु र शारीरिक सांकेतिक भाषा महत्वपूर्ण हुन्छ । तपाईंले संयुक्त राज्य अमेरिकामा जे देख्नु भएको छ त्यसको आधारमा तपाईंको शारीरिक सांकेतिक भाषा प्रयोग गर्ने बानीभन्दा फरक अन्य केके उदाहरणहरू छन् ?</p>	<p>जब कोही सेवा प्रदायकले भनेको कुरा तपाईं बुझ्नुहुन्न भने तपाईंले “माफ गर्नुस् मैले बुझिन” भन्नुपर्छ । तपाईं यसको बारेमा के महसुस गर्नुहुन्छ ?</p>



## Responsibilities Cards

केश वर्कर/प्रबन्धकहरु , स्वास्थ्य सेवा प्रदायकहरु तथा अन्य सेवा प्रदायकहरुले तपाईंले भनेका कुनै पनि व्यक्तिगत जानकारीहरु अन्य व्यक्तिहरुलाई भन्न पाइदैन । यो कुराले तपाईंलाई कस्तो महसुस गराउंछ ?

तपाईंलाई थाहा नभएको कुराको बारेमा तपाईंले कुनै कानुन तोड्नु भएतापनि तपाईंले दण्ड वा जरिवाना तिर्ने पर्छ । यो बारेमा तपाईं कस्तो महसुस गर्नुहुन्छ ?

यदि तपाईंले एउटा नयाँ एपार्टमेन्ट, घर, शहर वा राज्यमा सर्ने निर्णय गर्नुभयो भने, तपाईंको ठेगाना परिवर्तन गर्ने बारेमा अन्य व्यक्ति वा कार्यालयहरुलाई खबर दिन तपाईं आफै जिम्मेवार हुनुहुन्छ । यो बारेमा तपाईं कस्तो महसुस गर्नुहुन्छ ?

जब तपाईं एउटा कामको लागि निवेदन दिनुहुन्छ, तलब/ज्याला र सुविधाहरु के हुनेछन् भनी थाहा पाउने तपाईंको अधिकार छ । यो तपाईंको पहिलेका अनुभवहरुभन्दा कसरी भिन्न छ ?

संयुक्त राज्य अमेरिकामा तपाईंसंग बस्न विदेशमा भएका तपाईंको परिवारका सदस्यहरुको लागि तपाईंले निवेदन हाल पाउनु हुनेछ । पहिले तपाईंले यसको बारेमा आफ्नो केश वर्कर/प्रबन्धकसंग कुरा गर्नुपर्छ । यो विकल्पको बारेमा तपाईंलाई कस्तो लाग्छ ?

जब तपाईं पुनर्वासित हुनुहुन्छ, तपाईंले सहयोग पाउनुहुन्छ तर तपाईंले महत्वपूर्ण नभएका समस्याहरुको बारेमा तुरुन्तै मद्दत नपाउन सक्नुहुन्छ । यो बारेमा तपाईं कस्तो महसुस गर्नुहुन्छ ?

## Social Adjustment Cards

अमेरिकीहरु प्रायः पहिलो पटक कसैसंग घेट्दा हात मिलाउंछन् । अर्को खेलाडीसंग यो अभ्यास गर्नुस् ।

यदि कसैले तपाईंलाई भनेको कुरा बुझ्नुहुन्न भने तपाईंले वहांहरुलाई फेरी भन्न भन्नुस् । तपाईं यो कसरी गर्नुहुन्छ ?


धेरैजसो अमेरिकीहरुले उनीहरुको घरमा जानुभन्दा पहिले तपाईंले फोन गर्नुस भन्ने चाहन्छन् । तपाईं आएको ठाउँको रीतिभन्दा यो कसरी भिन्न छ ?

जब अमेरिकीहरु एक-अर्कासंग कुरा गर्छन् , उनीहरु अन्य केही संस्कृतिहरुका मानिसहरु भैं एक-अर्कासंग एकदम नजिक उभिदैन् । एकजना अर्को खेलाडीसंग तपाईंका देशमा मानिसहरु उनीहरु एक-अर्कासंग कुरा गर्दा नजिकिएर उभिएको देखाउनुस् अनि अमेरिकीहरुले एक-अर्कासंग कुरा गर्दा कसरी उभिन्छन् देखाउनुस् ।


संयुक्त राज्य अमेरिकामा कोही एकजना पुरुष वा महिलासंग कुरा गर्दा तपाईंले आंखा मिलाउनुपर्छ । यो अर्को अभिनय गर्ने व्यक्तिसंग अभ्यास गर्नुस् ।

किन जतिसक्दो छिटो तपाईंले अंग्रेजीमा अभिवादनहरु गर्न सिक्नु महत्वपूर्ण हुन्छ भनी सोच्नुहुन्छ ?

Managing Adjustment Spinner Mat



# Managing Adjustment Color Game Board



## Reviewing Adjustment Cards

### Family Role Cards

<p>प्रौढ वा जेष्ठ (वयोवृद्ध) शरणार्थीहरूलाई अंग्रेजी भाषा सिक्दा र समुदायमा भाग लिँदा प्रायः कठिनाई भएको हुन्छ । तपाईंले आफ्नो परिवार वा समुदायमा रहेका प्रौढ व्यक्तिहरूलाई कसरी मद्दत गर्न सक्नुहुन्छ ?</p>	<p>यदि आफ्नो परिवारमा परिवर्तन भएका केही भूमिकाहरू बाट अप्ठ्यारो महसुस गर्दैहुनुहुन्छ भने के गर्नुहुन्छ ?</p>
<p>धेरैजसो अमेरिकी विद्यालयहरूले बालबालिकाहरूलाई प्रश्नहरू सोध्न राम्रो कुरा हो भनी सिकाउँछन् । यदि तपाईंका बालबालिकाहरूले तपाईं के सोच्नुहुन्छ वा कुनै कुरा तपाईं खास ढंगबाट किन गर्नुहुन्छ भनी प्रश्नहरू सोध्न शुरु गरे भने तपाईं के गर्नुहुन्छ ?</p>	<p>प्रायः बालबालिकाहरू बालिगहरूभन्दा छिटो अंग्रेजी भाषा सिक्छन् । यदि यस्तो तपाईंको परिवारमा भयो भने तपाईं यसको बारेमा कस्तो सोच्नुहुन्छ र तपाईं कसरी सम्हाल्नुहुन्थ्यो ?</p>
<p>संयुक्त राज्य अमेरिकामा आमाबाबुहरूले उनीहरूको बालबालिकाहरूलाई दण्ड गर्ने एउटा तरिका हो उनीहरूलाई दिइएको सुविधाहरू खोस्नु जस्तै साथीहरूलाई भेट्न वा टी. बी. हेर्न नदिने । तपाईंका बालबालिकाहरूले यदि केही गलत काम गरे भने तपाईंको परिवारले के गर्नेछ ?</p>	<p>कहिलेकाँही संयुक्त राज्य अमेरिकामा श्रीमती परिवारको प्रमुख र कमाएर पाल्ने व्यक्ति हुन्छन् । यदि यस्तै तपाईंको परिवारमा भयो भने तपाईं कस्तो महसुस गर्नुहुन्छ ?</p>

## First Time Worker Cards

<p>तपाईंलाई पहिलो काम दिइयो । अक्सरगरी घर बाट बाहिर हुनुपर्दा तपाईं कस्तो महसुस गर्नुहुन्छ ?</p>	<p>तपाईं धेरै घण्टा काम गर्दैहुनुहुन्छ र घर पुग्दा धेरै थकित हुनुहुन्छ । तपाईंलाई लाग्छ घरको केही कामहरु गर्न तपाईंलाई मद्दतको आवश्यकता छ । तर विगतमा तपाईं नै हुनुहुन्थ्यो जसले सबै काम गर्नुपर्थ्यो । यो स्थितिको बारेमा तपाईं के गर्नुहुन्छ ?</p>
<p>तपाईंको पहिलो कामको अन्तर्वाता छ । तपाईंको केश वर्कर/प्रबन्धकले तपाईंले प्रायः लाउने पहिरनभन्दा बेग्लै पहिरन लाउनुस् भनी सल्लाह दिन्छन् । यसले तपाईंलाई कस्तो महसुस गराउला ?</p>	<p>तपाईंको परिवारको अन्य सदस्यहरुभन्दा छिटो तपाईंले काम पाउन सक्षम हुनुभयो र अब तपाईं आफ्नो परिवारलाई आर्थिकरूपमा टेवा दिदैहुनुहुन्छ । यसको बारेमा तपाईं कस्तो महसुस गर्नुहुन्छ ?</p>
<p>तपाईंको परिवारले परिवार पाल्न तपाईंले काम गर्नुपर्छ भनी निर्णय गर्छन् तर तपाईंले पहिले कहिल्यै पनि काम गर्नु भएको छैन । यसले तपाईंलाई कस्तो महसुस गराउला ?</p>	<p>तपाईंको नयां काममा तपाईंले खास पहिरन लाउनैपर्छ भन्ने नियम छ । तपाईं यसको बारेमा कस्तो महसुस गर्नुहुन्छ ?</p>

## New Job Cards

<p>अमेरिकीहरुले दहो काम गर्ने नैतिकतालाई इज्जत गर्छन् । तपाईंले कोही व्यक्तिमा कामप्रति दहो नैतिकता छ भनी कसरी वर्णन् गर्नुहुन्छ ?</p>	<p>यदि तपाईंलाई एउटा काम दिईयो र तपाईंले स्वीकार गर्नुभएन भने, तपाईंले पाउने अनुदान खोसिन सकिनेछ । यसले तपाईंलाई कस्तो महसुस गराउंछ ?</p>
<p>संयुक्त राज्य अमेरिकामा धेरै परिवारहरुले थाहा पाउंछन् कि श्रीमान् र श्रीमती दुबैजनाले काम गर्नुपर्छ । तपाईं यसको बारेमा तपाईं कस्तो महसुस गर्नुहुन्छ ?</p>	<p>शरणार्थीहरु जोसंग आ-आफ्नो देशहरुमा पेशागत सीप भएको काम थियो (उदाहरणको लागि डाक्टरहरु, नर्सहरु, र कार्यालय सम्बन्धि काम गर्नेहरु), उनीहरुले संयुक्त राज्य अमेरिकामा प्रायःजसो तुरुन्तै उनीहरुको आफ्नै पेशागत सीप भएको काम गर्न सक्तैनन् । धेरैजनाले जब उनीहरु संयुक्त राज्य अमेरिकामा आइपुग्छन् , कम सीप अथवा सीपै नभएको कामहरु (जस्तै : हाउसकिपर वा कारखानाको काम गर्ने व्यक्ति) गर्नुपर्ने हुन्छ । यस्तो किसिमको काम गर्नुपर्दा तपाईं कस्तो महसुस गर्नुहुन्छ ?</p>
<p>कुनचाहिं राम्रो होला : स्वास्थ्य सुविधाहरु भएको एउटा कम ज्यालादारी काम अथवा स्वास्थ्य सुविधाहरु बिनाको बढी ज्यालादारी भएको काम ?</p>	<p>तपाईंको सुपरिवेक्षक एकजना पुरुष अथवा महिला हुन सक्छन् । यसले तपाईंलाई कस्तो महसुस गराउनेछ ?</p>

## Time Management Cards

<p>बालबालिकाहरु प्रत्येक दिन र ठीक समयमा विद्यालयमा आउनुपर्ने अपेक्षा गरिन्छ । तपाई आफ्ना बालबालिकाहरु प्रत्येक दिन र ठीक समयमा विद्यालय पुग्नु भनी कसरी निश्चित गर्नुहुन्छ ?</p>	<p>यदि तपाई काम गर्न सार्वजनिक यातायातमा जाँदैहुनुहुन्छ भने ठीक समयमा पुग्न कसरी निश्चित गर्नुहुन्छ ?</p>
<p>यदि तपाई डाक्टरसंग भेट्न एकदम ढिलो हुनुभयो र लिएको समयमा पुगनुहुन्न भने तपाईलाई भेट्ने समयको लागि शुल्क लगाइने नै छ र डाक्टर तपाईलाई फेरी भेट्न इच्छुक हुने छैनन् । यस्तो नघटोस् भनी तपाई कसरी निश्चित गर्न सक्नुहुन्छ ?</p>	<p>यदि तपाईलाई कामको लागि अथवा एउटा मिटिंगमा समयमा पुग्न ढिलो हुनुहुनेछ भनी थाहा भयो भने तपाईले के गर्नुपर्छ ?</p>
<p>धेरै परिवारहरुले उनीहरुको दिन पूरै व्यस्त हुंदोरहेछ भनी थाहा पाउँछन् । तपाईको परिवारले यस्तो स्थितिलाई कसरी व्यवस्थापन गर्ला ?</p>	<p>तपाई मिटिंगहरुको लागि ठीक समयमा अथवा केही मिनेट अगावै आइपुग्ने अपेक्षा गरिन्छ । तपाई यसलाई कसरी सम्हाल्नुहुन्छ ?</p>



## Working With Your Resettlement Agency Cards

पुनर्वास संस्था र अन्य सेवा प्रदायकहरुले विभिन्न प्रकारका अभिमुखीकरण कक्षाहरु प्रदान गर्छन् । ती किन महत्वपूर्ण छन् ? यी कक्षाहरुमा भाग लिने बारेमा तपाईं कस्तो महसुस गर्नुहुन्छ ?

पुनर्वास संस्थासंग तपाईंलाई तपाईंको नयां समुदायमा पुनर्वास गर्न मद्दत दिन सीमित मात्राको रकम हुन्छ । तपाईंको पहिलो हप्ताहरुको बेलामा उनीहरूसंग संयुक्त राज्य अमेरिकामा मिलेर काम गर्न तपाईं के गर्न सक्नुहुन्छ ?

तपाईंका पुनर्वास संस्थाका कर्मचारीले तपाईंको तथा तपाईंको परिवारको व्यक्तिगत जानकारीहरुको बारेमा सोध्छन् । यसको बारेमा तपाईं कस्तो महसुस गर्नुहुन्छ ?

हुन त धेरै मानिसहरुले संयुक्त राज्य अमेरिकाको जीवनको बारेमा विभिन्न कुराहरु सुनाउनेछन् तथापि सबभन्दा सही जानकारी पुनर्वास संस्थाका कर्मचारीबाट पाउनु हुनेछ । यो भनाईको बारेमा तपाईं के सोच्नुहुन्छ ?

तपाईंको केश वर्कर/प्रबन्धकसंग नजिक भएर काम गर्दाखेरी तपाईंको पुनर्वासको प्रकृया पुन्याउन सजिलो हुनेछ । यसको बारेमा तपाईं कस्तो महसुस गर्नुहुन्छ ?

तपाईंको केश वर्कर/प्रबन्धक तथा अन्य कर्मचारीहरु पुनर्वास संस्थामा तपाईंलाई मद्दत गर्न सधैं उपलब्ध हुँदैनन् । यसले तपाईंलाई कस्तो महसुस गराउँछ ?

## Cultural Adjustment Unit Vocabulary Worksheet 1

निर्देशनहरू : शब्द बैंक (भण्डार) मा भएका चित्रहरू हेर्नुस् । अनि तलको वाक्यहरूलाई पढ्नुस् । कुनचाहिं शब्द वाक्यसंग मिल्छ त्यसको निर्णय गर्नुस् र खाली ठाउँमा लेख्नुस् ।

### शब्द बैंक (भण्डार)



family



early



relationship



friend



late



roles

1. Everyone in the Kallayoun family has different \_\_\_\_\_: Fatimah cleans, Karim cooks, and the children take out the garbage.
2. Sandra had to run to her meeting because she was \_\_\_\_\_.
3. The Cho family invites their neighbor to dinner. They have a good \_\_\_\_\_.
4. Prince came to the United States with his \_\_\_\_\_: his wife and his daughter.
5. Alexi arrives seven minutes \_\_\_\_\_ for his doctor's appointment so he waits.
6. Amina helps her \_\_\_\_\_ apply for a job.

## Cultural Adjustment Unit Vocabulary Worksheet 2

निर्देशनहरू : तलको अनुच्छेद (लेखको अंश) पढ्नुस् । वाक्यहरु पूरा गर्न शब्द बैंकको प्रयोग गर्नुस् ।

### शब्द बैंक (भण्डार)

adjust

change

culture

culture shock

Jessica and Prince moved to a new community with their family. At first, they had

c\_\_\_\_\_ sh\_\_\_\_\_ because the customs were so different from their own

culture. They thought they would have to ch\_\_\_\_\_ how they dress and what they eat.

Now they know they have to ad\_\_\_\_\_, but they can still pass on their

c\_\_\_\_\_ to their daughter.



## Refugee Laws and Status Cards



शरणार्थीको रूपमा संयुक्त राज्य अमेरिकामा तपाईंको काम गर्न पाउने अधिकार छ ।



कानून तोड्नुभयो भने यसले तपाईंको कानुनी स्तरलाई असर पार्न सक्छ ।



आपत्कालीन अवस्थामा, तपाईंले ९-१-१ मा फोन गर्नुपर्छ ।



संयुक्त राज्य अमेरिकाको कानूनहरुको बारेमा सिक्नु तपाईंको जिम्मेवारी हो ।



*बच्चाको सुपरिवेक्षण, बेवास्ता र उनीहरुप्रतिको दुर्व्यवहारको बारेमा कानुनहरु छन् ।*



*बालबालिकालाई अनुशासित बनाउने बारेमा कानुनहरु छन् ।*



घरेलु हिंसाको बारेमा कानुनहरु छन् ।



रक्सी, सुती, लागुपदार्थ र हातहतियारहरुको प्रयोगको बारेमा कानुनहरु छन् ।



तपाईंले प्रहरी तथा अन्य कानूनको पालना गराउने अधिकारीहरूले  
तपाईंलाई मद्दत गर्छन् भनी विश्वास गर्न सक्नुहुन्छ ।



## Refugee Laws and Status Answer Key and Notes



शरणार्थीकोरूपमा संयुक्त राज्य अमेरिकामा तपाईंको काम गर्न पाउने अधिकार छ ।

सहभागीहरूले बुझ्नुपर्छ कि शरणार्थीकोरूपमा उनीहरूले संयुक्त राज्य अमेरिकामा काम गर्न पाउँछन् ।

स्थानिय कानूनहरूको बारेमा टिपोटहरू :



कानून तोड्नुभयो भने यसले तपाईंको कानुनी स्तरलाई असर पार्न सक्छ ।

स्थानिय, राज्य, संघीय सरकारको कानूनहरूको बारे सिक्नु र तिनको पालन गर्नु व्यक्तिको जिम्मेवारी हो । शरणार्थीहरू जसले कानून तोड्छन् उसले जरिवाना तिर्नु पर्नेछ अथवा जेल जानु पर्नेछ । कानून तोड्नाले कुनै व्यक्तिको आप्रवासको कानुनी स्तरमा पनि असर पर्न सक्नेछ ।

स्थानिय कानूनहरूको बारेमा टिपोटहरू :



आपत्कालीन अवस्थामा, तपाईंले ९-१-१ मा फोन गर्नुपर्छ ।

सहभागीहरूलाई व्याख्या गर्नुस् कि आपत्कालीन अवस्थामा उनीहरूले फोन उठाउनुपर्छ र ९-१-१ मा फोन गर्नुपर्छ । सहभागीहरूलाई “फायर”, “पोलिस”, र “एम्बुलेन्स” भन्न अभ्यास गराउनुस् । सहभागीहरूलाई भन्नुस् कि उनीहरूले ९-१-१मा फोन गर्नुपर्छ भने, उनीहरूले सकेसम्म धेरै प्रश्नहरूको जवाफ दिनुपर्छ र अपरेटरले फोन राख्नुस् नभन्नुजेल फोन राख्नुहुन्न । सहभागीहरू जो अंग्रेजी भाषा बोल्दैनन् उनीहरूले “नो इंग्लिश”, भन्नुपर्छ र अपरेटरलाई उनीहरूले बोल्ने भाषा के हो भन्न भन्नुस् ।

स्थानिय कानूनहरूको बारेमा टिपोटहरू :



संयुक्त राज्य अमेरिकाको कानूनहरूको बारेमा सिक्नु तपाईंको जिम्मेवारी हो ।

यदि तपाईंले कुनै कानून तोड्नुभयो भने तपाईंलाई कानून थाहा नभएको भएपनि यसले तपाईंको स्वतन्त्रता र आप्रवासको कानुनी स्तरमा असर पर्न सक्छ ।

स्थानिय कानूनहरूको बारेमा टिपोटहरू :



बच्चाको सुपरिवेक्षण, बेवास्ता र उनीहरूप्रतिको दुर्व्यवहारको बारेमा कानूनहरू छन् ।

संयुक्त राज्य अमेरिकामा बालबालिकाहरूलाई उनीहरूलाई कानून अनुसार आफ्नो हेरविचार आफै गर्ने उमेरको भैसके भन्ने नलाग्नुजेल हरबखत सुपरिवेक्षण गरिनुपर्छ । त्यो उमेर विभिन्न ठाउँहरूमा फरक हुन्छ । कुनै बच्चालाई उचितरूपमा सुपरिवेक्षण नगर्नु बेवास्ता अथवा दुर्व्यवहार गरेको ठहरिन्छ र अवैध हुन्छ ।

स्थानिय कानूनहरूको बारेमा टिपोटहरू :



बालबालिकालाई अनुशासित बनाउने बारेमा कानूनहरु छन् ।

अमेरिकीहरु सामान्यतः दिएका सुविधाहरु बञ्चित गरेर, जस्तै साथीहरूसंग खेलन नदिएर वा टेलिभिजन हेर्न नदिएर, आफ्ना बालबालिकाहरुलाई अनुशासित बनाउँछन् । धेरैजसो अमेरिकीहरु बालबालिकाहरुलाई पिटेर वा चोट पुर्याएर अनुशासित गर्नु अनुचित ठान्दछन् । जानी-जानी कुनैपनि बच्चालाई घाइते तुल्याउनु कानूनको विपरीत हुन्छ ।

स्थानिय कानूनहरुको बारेमा टिपोटहरु :



घरेलु हिंसाको बारेमा कानूनहरु छन् ।

परिवारको सदस्यलाई कुटेमा वा चोट पुर्याएमा संयुक्त राज्य अमेरिकामा अपराध ठहरिन्छ ।

स्थानिय कानूनहरुको बारेमा टिपोटहरु :



रक्सी, सुर्ती, लागुपदार्थ र हातहतियारहरुको प्रयोगको बारेमा कानूनहरु छन् ।

यी कानूनहरु राज्य-राज्यमा फरक हुन्छन् । तपाईंले प्रत्येक राज्यको कानून पालन गर्नु तपाईंको जिम्मेवारी हो जब तपाईं त्यो राज्यमा हुनुहुन्छ ।

स्थानिय कानूनहरुको बारेमा टिपोटहरु :



तपाईंले प्रहरी तथा अन्य कानूनको पालना गराउने अधिकारीहरुले तपाईंलाई मद्दत गर्छन् भनी विश्वास गर्न सक्नुहुन्छ ।

यदि एकजना कानून पालन गराउने अधिकारी तपाईंनिर आईरहेका हुन्छन्, नडराउनुस । उनीहरु त्यहाँ मद्दत गर्नका लागि आएका हुन् । यदि तपाईंले कुनै अपराध भएको देख्नुभयो अथवा तपाईंको कुनै समस्या छ भने एकजना प्रहरीलाई भन्नुस ।

स्थानिय कानूनहरुको बारेमा टिपोटहरु :

## Emergency Service Responders Signs



एम्बुलेन्स



आगो निभाउने दमकल



प्रहरी

Phone Pad



## Using Emergency Services Script

सहभागीहरूलाई उनीहरू घरमा हुंदाखेरी एउटा आपत्कालीन अवस्था भएको छ भनेर नाटक गर्न भन्नुस् । सहभागीहरूलाई उनीहरूको फोनबाट ९-१-१ मा फोन गर्नु भन्नुस् ।

अपरेटर : ९-१-१: आपत्कालीन अवस्थाको कारण के हो ?

सहभागीहरूले “फायर”, “एम्बुलेन्स” अथवा “पोलिस” भनेर जवाफ दिनुपर्छ ।

अपरेटर : आपत्कालीन अवस्था भएको कुन ठाउँ हो ?

सहभागीहरूले उनीहरूको आफ्नो घरको ठेगाना भन्नुपर्छ ।

अपरेटर : कसैलाई चोटपटक लागेको छ ?

सहभागीहरूले “हो” अथवा “होईन” भनेर जवाफ दिनुपर्छ ।

अपरेटर : तपाईंको नाम के हो ?

सहभागीहरूले उनीहरूको पहिलो नाम र थर भनेर भन्नुपर्छ ।

अपरेटर : तपाईं कुन फोन नम्बर बाट बोलाउदै हुनुहुन्छ ?

सहभागीहरूले उनीहरूको फोन नम्बर र ल्याण्ड लाईन अथवा सेलफोन (मोबाईल) कुन बाट गरेको भन्नुपर्छ ।

अपरेटर : कृपया फोनमा बसी राख्नुस् ।

सहभागीहरूले केही पनि नबोलेर फोन लाइनमा बसी राख्नुपर्छ ।

अपरेटर : धन्यवाद । हामी अबिलम्ब कसैलाई पठाई हाल्छौं । तपाईंले अब फोन राख्न सक्नुहुन्छ ।



---


९-१-१ मा फोन गर्नुस्





---

*तपाईंको केश वर्कर/प्रबन्धकलाई फोन गर्नुस्*



*तपाईंको बच्चाको शिक्षकलाई फोन गर्नुस्*



---

*तपाईंको डाक्टरको कार्यालयमा फोन गर्नुस्*



---

तपाईंको घरधनी/मालिकनीलाई फोन गर्नुस्



तपाईंको छिमेकीलाई फोन गर्नुस्



*Making Your Way: A Reception and Placement Orientation Curriculum*



फायर एलार्म तान्नुस् (बजाउनुस्)



---

मद्दतको लागि (ठुलो स्वरले) कराउनुस्



बस्नुस र निर्देशनहरूको लागि पखनुस्





आगो निभाउने यन्त्रको प्रयोग गर्नुस्

## Safety Situations and Responses List

प्रशिक्षकको लागि टिपोट : प्रत्येक स्थितिपछिको सम्भावित उपायहरु संयुक्त राज्य अमेरिकामा त्यस्तो स्थितिलाई साधारणतया मानिसहरु कसरी भेल्छन् भन्ने उदाहरणहरु हुन् । यी उपायहरु तपाईंको समुदायमा लागू नहुन सक्छन् अथवा मानिसहरुले तपाईंको समुदायमा त्यो स्थितिलाई सम्हाल्ने अतिरिक्त उपायहरु हुन सक्छन् ।

एकजना मानिस तपाईंको छेउ भएर कुदेर आयो र तपाईंको भोला चोर्यो ।

सम्भावित उपायहरु : मददतको लागि कराउनुस् । ९-१-१ मा फोन गर्नुस् ।

बाहिर धुमधाम हिउं पर्दैछ र तपाईं आफ्नो केश वर्कर/प्रबन्धकसंगको आजको मिटिंगमा जाने कि नजाने दुविधामा हुनुहुन्छ ।

सम्भावित उपाय : तपाईंको केश वर्कर/प्रबन्धकलाई फोन गर्नुस् ।

तपाईंको घरमा तातो पानी आईरहेको छैन ।

सम्भावित उपाय : तपाईंको केश वर्कर/प्रबन्धक अथवा घरधनी/मालिकनीलाई फोन गर्नुस् ।

तपाईंको छिमेकीको एउटा कुकुर एकदम ठूलो स्वरमा भुक्छ र तपाईंको बालबालिकालाई डर लाग्छ ।

सम्भावित उपाय : तपाईंको छिमेकीलाई फोन गरेर भन्नुस् अथवा उहांसंग कुरा गर्नुस् ।

तपाईंको घरको धुंवा-सूचक यन्त्र बजिरहेको छ ।

सम्भावित उपाय : तपाईंको केश वर्कर/प्रबन्धक वा घरधनी/मालिकनीलाई फोन गर्नुस् ।

तपाईंको घरमा ठूलो आगो लागेको छ ।

सम्भावित उपाय : ९-१-१ मा फोन गर्नुस् ।

तपाईंको घरको ओभनभित्र सानो आगो लागेको छ

सम्भावित उपाय : एउटा आगो नियन्त्रण यन्त्र प्रयोग गर्नुस् ।

तपाईंलाई आफ्नो परिवारको कसैले कुट्लान् भन्ने डर लागेको छ ।

सम्भावित उपाय हरु : तपाईंको केश वर्कर/प्रबन्धकलाई फोन गर्नुस्, ९-१-१मा फोन गर्नुस् ।

तपाईं र साथीले गाडी हांकीरहेको बेला एकजना प्रहरी अधिकृतले सडक छेउमा रोक्न लगाउछन् ।

सम्भावित उपाय : निर्देशनहरुको लागि (प्रहरी अधिकृतबाट) बस्नुस् र पर्खनुस् (गाडीभित्र) ।

केही दिनदेखि तपाईंको टाउको दुख्दै आएको छ, जुन निको भएको छैन ।

सम्भावित उपाय : डाक्टरको कार्यालयमा फोन गर्नुस् ।

तपाईंले आफ्नो वालेट बसमा छोड्नुभयो ।

सम्भावित उपाय : तपाईंको केश वर्कर/प्रबन्धकलाई फोन गर्नुस् ।

तपाईंलाई लाग्छ तपाईंको बच्चाले केही विष निलेको छ ।

सम्भावित उपाय : ९-१-१मा फोन गर्नुस् ।

तपाईंलाई लाग्छ तपाईंको श्रीमान/श्रीमतीलाई हृदयाघात भैरहेको छ ।

सम्भावित उपाय : ९-१-१मा फोन गर्नुस् ।

विद्यालयमा तपाईंकी छोरीलाई उपहास गरिदैछ ।

सम्भावित उपाय : बच्चीको शिक्षकलाई फोन गर्नुस् ।

तपाईंको छिमेकी ठूलो आवाजमा संगीत बजाउँदै हुनुहुन्छ र तपाईं सुत्न सक्नुहुन्न ।

सम्भावित उपाय : आफ्नो छिमेकीलाई फोन गर्नुस् ।

तपाईंको छोराको पाखुरा काटिन्छ, र रगत बगीरहेको छ ।

सम्भावित उपाय : तपाईंको केश वर्कर/प्रबन्धकलाई फोन गर्नुस् , तपाईंको डाक्टरको कार्यालयमा फोन गर्नुस् ।

तपाईंको छोराको टाउको ठोक्कियो र उ अचेत छ ।

सम्भावित उपाय : ९-१-१मा फोन गर्नुस् ।

## Safety Situations List

१. एकजना मानिस तपाईंको छेउ भएर कुदेर आयो र तपाईंको भोला चोर्यो ।
२. बाहिर धुमधाम हिउं पर्दैछ, र तपाईं आफ्नो केश बर्कर/प्रबन्धकसंगको आजको मिटिंगमा जाने कि नजाने दुविधामा हुनुहुन्छ ।
३. तपाईंको घरमा तातो पानी आईरहेको छैन ।
४. तपाईंको छिमेकीको एउटा कुकुर एकदम ठूलो स्वरमा भुक्छ, र तपाईंको बालबालिकालाई डर लाग्छ ।
५. तपाईंको घरको धुवा-सूचक यन्त्र बजिरहेको छ ।
६. तपाईंको घरमा ठूलो आगो लागेको छ ।
७. तपाईंको घरको ओभनभिन्न सानो आगो लागेको छ ।
८. तपाईंलाई आफ्नो परिवारको कसैले कुट्लान् भन्ने डर लागेको छ ।
९. तपाईं र साथीले गाडी हांकीरहेको बेला एकजना प्रहरी अधिकृतले सडक छेउमा रोक्न लगाउंछन् ।
१०. केही दिनदेखि तपाईंको टाउको दुख्दै आएको छ, जुन निको भएको छैन ।
११. तपाईंले आफ्नो वालेट बसमा छोड्नुभयो ।
१२. तपाईंलाई लाग्छ तपाईंको बच्चाले केही विष निलेको छ ।
१३. तपाईंलाई लाग्छ तपाईंको श्रीमान/श्रीमतीलाई हृदयाघात भैरहेको छ ।
१४. विद्यालयमा तपाईंकी छोरीलाई उपहास गरिदैछ ।
१५. तपाईंको छिमेकी ठूलो आवाजमा संगीत बजाउँदै हुनुहुन्छ, र तपाईं सुत्न सक्नुहुन्न ।
१६. तपाईंको छोराको पाखुरा काटिन्छ, र रगत बगीरहेको छ ।
१७. तपाईंको छोराको टाउको ठोक्कियो र उ अचेत छ ।

## Common Safety Practices Memory Cards



पैसा र बहुमूल्य बस्तुहरु लिएर हिंड्दा



रुपिया पैसालाई लुकाएर राख्नुस् र बहुमूल्य बस्तुहरुलाई नदेखाउनुस् ।



विद्यालय बाट बालबालिका घर फर्किदा



तपाईं वा कोही घरमा हुनुपर्छ भनी निधो गर्नुस् जसले गर्दा तपाईंका बालबालिका एकलै नछोडियुन् ।



सडकको बाटो काट्दा



चौबाटोको प्रयोग गर्नुस् र ट्राफिक बत्तीको संकेतको पालना गर्नुस् र कारहरु र अन्य गुडीरहेका गाडीहरु बारे सचेत रहनुस् ।



रक्सी पिउंदा (मद्यपान गर्दा)



मद्यपान उचित मात्रामा गर्नुस् र यदि मद्यपान गरिरहनु (रक्सी पिइरहनु) भएको छ भने गाडी नहांक्नुस् ।



परिवारको सदस्य, साथी वा सहकमीसंग वादविवाद हुंदा




वादविवादबाट एकछिन विश्राम गर्नुस् र आकामक नहुनुस् ।



सरसफाईको आपूर्तिहरूको बस्तुहरू र औषधिहरू राख्दा



केटाकेटीबाट सुरक्षितरूपमा ताल्चा मारेर टाढा राख्नुस् ।



घर बाहिर जांदा



भयालहरु र ढोकाहरुमा ताल्वा मार्नुस् ।



नयां समुदायमा सर्दा



तपाईंको छिमेकीहरूसंग भेटनुस् ।



साइकल चढ्दा



सधैं एउटा हेल्मेट लगाउनुस् ।



गाडी चढ्दा



जहिले पनि काखे बालक र कलिला बालबालिकाहरुलाई कारको विशेष सीटहरुमा राख्नुस् र पेटी बाँध्नुस् ।



स्टोभ अथवा ओभन प्रयोग गर्दा



स्टोभ बाल्दा अथवा ओभन चलाउंदा घरमै बस्नुस् ।



राती हिंड्दा



समूहहरुमा हिंड्नुस् ।



## Common Safety Practices Memory Card Answer Key

This card:	Matches this card:
 <p>पैसा र बहुमूल्य वस्तुहरु लिएर हिंड्दा</p>	 <p>रुपिया पैसालाई लुकाएर राख्नुस् र बहुमूल्य वस्तुहरुलाई नदेखाउनुस् ।</p>
 <p>विद्यालय बाट बालबालिका घर फर्किंदा</p>	 <p>तपाईं वा कोही घरमा हुनुपर्छ भनी निधो गर्नुस् जसले गर्दा तपाईंका बालबालिका एकलै नछोडियुन् ।</p>
 <p>सडकको बाटो काट्दा</p>	 <p>चौबाटोको प्रयोग गर्नुस् र ट्राफिक बत्तीको संकेतको पालना गर्नुस् र कारहरु र अन्य गुडीरहेका गाडीहरु बारे सचेत रहनुस् ।</p>
 <p>रक्सी पिउंदा (मद्यपान गर्दा)</p>	 <p>मद्यपान उचित मात्रामा गर्नुस् र यदि मद्यपान गरिरहनु (रक्सी पिइरहनु) भएको छ भने गाडी नहांक्नुस् ।</p>
 <p>परिवारको सदस्य, साथी वा सहकर्मीसंग वादविवाद हुंदा</p>	 <p>वादविवादबाट एकछिन विश्राम गर्नुस् र आकामक नहुनुस् ।</p>
 <p>सरसफाईको आपूर्तिहरुको वस्तुहरु र औषधिहरु राख्दा</p>	 <p>केटाकेटीबाट सुरक्षितरूपमा ताल्चा मारेर टाढा राख्नुस् ।</p>
 <p>घर बाहिर जांदा</p>	 <p>भ्यालहरु र ढोकाहरुमा ताल्चा मार्नुस् ।</p>
 <p>नयां समुदायमा सर्दा</p>	 <p>तपाईंको छिमेकीहरूसंग भेटनुस् ।</p>
 <p>साइकल चढ्दा</p>	 <p>सधैं एउटा हेल्मेट लगाउनुस् ।</p>
 <p>गाडी चढ्दा</p>	 <p>जहिले पनि काखे बालक र कलिला बालबालिकाहरुलाई कारको विशेष सीटहरुमा राख्नुस् र पेटी बांध्नुस् ।</p>
 <p>स्टोभ अथवा ओभन प्रयोग गर्दा</p>	 <p>स्टोभ बाल्दा अथवा ओभन चलाउंदा घरमै बस्नुस् ।</p>
 <p>राती हिंड्दा</p>	 <p>समूहहरुमा हिंड्नुस् ।</p>

## Your Rights and Your Responsibilities Cards



नागरिकहरूले चुनावहरूमा भोट खसाल्न पाउँछन् ।



संयुक्त राज्य अमेरिकामा बस्ने प्रत्येक व्यक्तिको आधारभूत नागरिक अधिकारहरू हुन्छन् जस्तै वाकस्वतन्त्रता, धार्मिक स्वतन्त्रता तथा कानुनी सहयोग पाउने अधिकार ।



परिवारहरूले सम्भव भएसम्म जतिसक्दो छिटो एकअर्कालाई सहयोग गर्नुपर्छ, विशेषगरी धेरैजसो शरणार्थीहरूको लागि सरकारी अनुदान सीमित हुन्छ ।



यदि तपाईंले कानून तोड्नुभयो भने तपाईंको आप्रवासको कानुनी स्तरमा असर पर्न सक्नेछ ।



यदि तपाईं नयां घरमा सर्नुभयो भने, तपाईंले ठेगाना परिवर्तनको एउटा फाराम भर्नुपर्छ ।



यो राज्यमा प्रत्येक घण्टाको ज्याला \_\_\_\_\_ डलर छ ।



संयुक्त राज्य अमेरिकामा कामको विभेद अवैध छ ।  
कसैले पनि तपाईंको जात, मूल देश, धर्म, उमेर,  
लिंग अथवा लैंगिक प्रकारको कारणले  
काम दिन अस्विकार गर्न पाउँदैन ।



कानून बुझ्नुस् : सबै \_\_\_\_\_ वर्ष देखि \_\_\_\_\_ विचका  
बालबालिकाहरूले विद्यालयमा भर्ना हुनैपर्छ ।



कानून बुझ्नुस् : खास प्रकारका लागुपदार्थहरूको  
प्रयोग गर्नु अवैध हुन्छ ।



कानून बुझ्नुस् : बच्चालाई (तपाईंको वा  
अरु कसैको) कुट्नु अवैध हुन्छ ।



कानून बुझ्नुस् : यदि तपाईं २१ वर्षभन्दा कम  
उमेरको हुनुहुन्छ भने रक्सी पिउनु अवैध हुन्छ ।



कानून बुझ्नुस् : तपाईंको परिवारमा कसैलाई  
पनि कुट्नु वा चोट पर्याउनु अवैध हुन्छ ।



कानुन बुभनुस् : यदि तपाईं १८ वर्ष मुनिको हुनुहुन्छ भने सूति (चुरोट) पिउनु अवैध हुन्छ ।



कानुन बुभनुस् : अ-नागरिकले कुनै पनि चुनावमा भोट खसाल्न पाउँदैनन् ।



कानुन बुभनुस् : यौनजन्य दुर्व्यवहार अवैध हुन्छ ।



कानुन बुभनुस् : कलिला बालबालिकाको सुपरिवेक्षण (हेरविचार) गर्नुपर्छ ।



१८ वर्ष देखि २५ वर्ष उमेरका पुरुषहरुले सेना भर्ती सेवामा नाम दर्ता गर्नुपर्छ ।



मातापिता (अभिभावक)हरुले उनीहरुको बालबालिकालाई अनुशासित गर्ने कानुनी विधिहरु सिक्नुपर्छ ।



सरकारी सेवाहरु तथा सुविधाहरु पाउन जो कानुनीरुपमा योग्य छन् तिनलाई उपलब्ध हुन्छन् ।



जब तपाईंले "हिंडुस" भन्ने संकेत बत्ती देख्नुहुन्छ, सडक पारी जान सक्नुहुन्छ ।



तपाईंले स्थानिय पुनर्वास संस्थाबाट मद्दत पाउन सक्नुहुन्छ जस्तै सल्लाह र सहयोग ।



तपाईं आफ्नो पुनर्वास स्थलबाट एउटा नयां समुदायमा सर्न सक्नुहुन्छ ।



तपाईं संयुक्त राज्य अमेरिकामा काम गर्न सक्नुहुन्छ ।



गाडी चलाउन तपाईंले सवारी-चालक अनुमति-पत्र पाएको हुनैपर्छ ।



तपाईंले कानूनहरुको बारेमा जान्नु र सिक्नुपर्छ ।



तपाईंले आफ्नो आम्दानी करहरु तिर्नु जरुरी हुन्छ ।  
तपाईंले प्रत्येक वर्ष आम्दानी कर फाराम भरेर  
सरकारलाई पठाउनुपर्छ । फाराम तपाईंले आफैले  
भर्नुस् वा अरु व्यक्ति खोजेर भराउनुस् ।



तपाईंको पुनर्वास संस्थाले तपाईंको पहिलो घर वा  
एपार्टमेन्टको लागि आधारभूत सामग्रीहरु दिनेछ अथवा  
ती सामग्रीहरु पाउन तपाईंलाई मद्दत गर्नेछ ।

## Your Rights and Your Responsibilities Answer Key

### Rights

- ▶ नागरिकहरूले चुनावहरूमा भोट खसाल्न पाउँछन् ।
- ▶ संयुक्त राज्य अमेरिकामा बस्ने प्रत्येक व्यक्तिको आधारभूत नागरिक अधिकारहरू हुन्छन् जस्तै वाकस्वतन्त्रता, धार्मिक स्वतन्त्रता तथा कानुनी सहयोग पाउने अधिकार ।
- ▶ यो राज्यमा प्रतिघण्टाको ज्याला कम्तिमा \_\_\_\_\_ डलर छ ।
- ▶ संयुक्त राज्य अमेरिकामा कामको विभेद अवैध छ । कसैले पनि तपाईंको जात, मूल देश, धर्म, उमेर, लिंग अथवा लैंगिक प्रकारको कारणले काम दिन अस्विकार गर्न पाउदैन ।
- ▶ सरकारी सेवाहरू तथा सुविधाहरू पाउन जो कानुनीरूपमा योग्य छन् तिनलाई उपलब्ध हुन्छन् ।
- ▶ तपाईंले स्थानिय पुनर्वास संस्थाबाट मद्दत पाउन सक्नुहुन्छ जस्तै सल्लाह र सहयोग ।
- ▶ तपाईं आफ्नो पुनर्वास स्थलबाट एउटा नयां समुदायमा सर्न सक्नुहुन्छ ।
- ▶ तपाईं संयुक्त राज्य अमेरिकामा काम गर्न सक्नुहुन्छ ।
- ▶ तपाईंको पुनर्वास संस्थाले तपाईंको पहिलो घर वा एपार्टमेन्टको लागि आधारभूत सामग्रीहरू दिनेछ अथवा ती सामग्रीहरू पाउन तपाईंलाई मद्दत गर्नेछ ।

### Responsibilities

- ▶ परिवारहरूले सम्भव भएसम्म जतिसक्दो छिटो एकअर्कालाई सहयोग गर्नुपर्छ, विशेषगरी धेरैजसो शरणार्थीहरूको लागि सरकारी अनुदान सीमित हुन्छ ।
- ▶ यदि तपाईंले कानुन तोड्नुभयो भने तपाईंको आप्रवासको कानुनी स्तरमा असर पर्न सक्नेछ ।
- ▶ यदि तपाईं नयां घरमा सर्नुभयो भने, तपाईंले ठेगाना परिवर्तनको एउटा फाराम भर्नुपर्छ ।
- ▶ कानुन बुझ्नुस् : सबै \_\_\_\_\_ वर्ष देखि \_\_\_\_\_ विचका बालबालिकाहरूले विद्यालयमा भर्ना हुनुपर्छ ।
- ▶ कानुन बुझ्नुस् : खास प्रकारका लागुपदार्थहरूको प्रयोग गर्नु अवैध हुन्छ ।
- ▶ कानुन बुझ्नुस् : बच्चालाई (तपाईंको वा अरु कसैको) कुट्नु अवैध हुन्छ ।
- ▶ कानुन बुझ्नुस् : यदि तपाईं २१ वर्षभन्दा कम उमेरको हुनुहुन्छ भने रक्सी पिउनु अवैध हुन्छ ।
- ▶ कानुन बुझ्नुस् : तपाईंको परिवारमा कसैलाई पनि कुट्नु वा चोट पर्याउनु अवैध हुन्छ ।
- ▶ कानुन बुझ्नुस् : यदि तपाईं १८ वर्ष मुनिको हुनुहुन्छ भने सूति (चुरोट) पिउनु अवैध हुन्छ ।
- ▶ कानुन बुझ्नुस् : अ-नागरिकले कुनै पनि चुनावमा भोट खसाल्न पाउदैनन् ।
- ▶ कानुन बुझ्नुस् : यौनजन्य दुर्व्यवहार अवैध हुन्छ ।
- ▶ कानुन बुझ्नुस् : कलिला बालबालिकाको सुपरिवेक्षण (हेरविचार) गर्नुपर्छ ।
- ▶ १८ वर्ष देखि २५ वर्ष उमेरका पुरुषहरूले सेना भर्ती सेवामा नाम दर्ता गर्नुपर्छ ।
- ▶ मातापिता (अभिभावक) हरूले उनीहरूको बालबालिकालाई अनुशासित गर्ने कानुनी विधिहरू सिक्नुपर्छ ।
- ▶ जब तपाईंले "हिंडनुस्" भन्ने संकेत बत्ती देख्नुहुन्छ, सडक पारी जान सक्नुहुन्छ ।
- ▶ तपाईंले आफ्नो आम्दानी करहरू तिर्नु जरुरी हुन्छ । तपाईंले प्रत्येक वर्ष आम्दानी कर फाराम भरेर सरकारलाई पठाउनुपर्छ । फाराम तपाईंले आफैले भर्नुस् वा अरु व्यक्ति खोजेर भराउनुस् ।
- ▶ गाडी चलाउन तपाईंले सवारी-चालक अनुमति-पत्र पाएको हुनुपर्छ ।
- ▶ तपाईंले कानुनहरूको बारेमा जान्नु र सिक्नुपर्छ ।

# Responsibilities

# Rights



## Steps for Refugees to Adjust Status



१. शरणार्थीको कानुनी स्तरमा संयुक्त राज्य अमेरिकामा आउने ।



२. स्वास्थ्य जांचको लागि लिएको सबै समयमा जाने र तपाईंलाई आवश्यक रोग विरुद्धको खोपहरु लिने । कानुन तोड्ने कामबाट बच्ने ।



३. एकजना आधिकारिक आप्रवास विशेषज्ञसंग समय मिलाउने ।



४. एकजना आधिकारिक आप्रवास विशेषज्ञको मददतले कानुनी स्तरबाट कानुनप्रदत्त स्थायी निवासी (एल पी आर) हुनको लागि निवेदन हाल्ने ।



५. कानुनप्रदत्त स्थायी निवासी (एल पी आर)को स्तर र तपाईंको ग्रीनकार्ड लिने ।



६. अंग्रेजी भाषा सिक्ने राख्नु । कानुनी भ्रष्टाचारबाट बच्नु र करहरु तिर्नु ।



७. संयुक्त राज्य अमेरिकामा ४ वर्ष ९ महिना बसेपछि एकजना आधिकारिक आप्रवास विशेषज्ञसग समय मिलाउनु र संयुक्त राज्य अमेरिकाको नागरिकताको लागि निवेदन हाल्नु । तपाईंले अंग्रेजीमा एउटा लिखित र मौखिक जांच दिनु पर्नेछ ।



८. जब तपाईंको निवेदन स्वीकृत हुन्छ, अंग्रेजीमा संयुक्त राज्य अमेरिकाको नागरिक हुन शपथग्रहण गर्नु ।

## Steps for Refugees to Adjust Status Cards



शरणार्थीको कानुनी स्तरमा संयुक्त  
राज्य अमेरिकामा आउने ।



स्वास्थ्य जांचको लागि लिएको सबै समयमा जाने र  
तपाईंलाई आवश्यक रोग विरुद्धको खोपहरु लिने ।  
कानुन तोड्ने कामबाट बच्ने ।



एकजना आधिकारिक आप्रवास विशेषज्ञसंग  
समय मिलाउने ।



एकजना आधिकारिक आप्रवास विशेषज्ञको मद्दतले  
कानुनी स्तरबाट कानुनप्रदत्त स्थायी निवासी  
(एल पी आर) हुनको लागि निवेदन हाल्ने ।




कानूनप्रदत्त स्थायी निवासी (एल पी आर)को स्तर र तपाईंको ग्रीनकार्ड लिने ।



अंग्रेजी भाषा सिक्की राख्नुस् । कानूनी भ्रूणभटबाट बच्नुस् र करहरु तिर्नुस् ।



संयुक्त राज्य अमेरिकामा ४ वर्ष ९ महिना बसेपछि एकजना आधिकारिक आप्रवास विशेषज्ञसंग समय मिलाउनुस् र संयुक्त राज्य अमेरिकाको नागरिकताको लागि निवेदन हाल्नुस् । तपाईंले अंग्रेजीमा एउटा लिखित र मौखिक जांच दिनु पर्नेछ ।



जब तपाईंको निवेदन स्वीकृत हुन्छ, अंग्रेजीमा संयुक्त राज्य अमेरिकाको नागरिक हुन शपथग्रहण गर्नुस् ।

## Refugee Adjustment of Status Flowchart

तपाईंको शरणार्थीको स्तर (आइ-नाईन्टीफोर)बाट कानुनप्रदत्त स्थायी निवासी (एल पी आर: ग्रीनकार्ड)को स्तरमा समायोजन कानुनीरूपले गर्नुपर्छ । ती शरणार्थीहरू जसले कानुनी स्तरको समायोजनको प्रकृया शुरु गर्दैनन्, उनीहरूले आफ्नो आप्रवास भिसाको उल्लंघन गर्दैछन् र उनीहरू आप्रवास सम्बन्धि दण्डहरू भोग्ने जोखिममा हुन्छन् साथै संयुक्त राज्य अमेरिकाबाट देश निकाला हुन सक्नेछन् ।



१. संयुक्त राज्य अमेरिकामा बसेको १ वर्षपछि आफ्नो केश वर्कर/प्रबन्धकलाई एकजना आधिकारिक आप्रवास विशेषज्ञको नाम आग्रह गर्न सोध्नुस् ।



२. एकजना आधिकारिक आप्रवास विशेषज्ञसंग समय मिलाउनुस् ।



३. त्यो आधिकारिक आप्रवास विशेषज्ञसंग आफ्नो हालको कानुनी स्तरको समायोजनबाट कानुन प्रदत्त स्थायी निवासी हुन तपाईंले केके चरणहरू पार गर्नुपर्छ भनी बुझ्न भेट्नुस् ।



४. त्यो आधिकारिक आप्रवास विशेषज्ञको मद्दतले निम्नलिखित कुराहरू गर्नुस् :



ए. रोग निरोधक खोपहरूको फाराम (आइ-६९३) भर्न डाक्टरको कार्यालयमा समय मिलाउनुस् ।



बी. कानुन प्रदत्त स्थायी निवासी हुनको लागि निवेदन फाराम (फाराम आइ-४८५) भर्नुस् ।




सी. आफ्नो पासपोर्ट साइजको दुईवटा फोटोहरू लिनुस् ।



डी. तपाईंको आइ ९४को फारामको एकवटा प्रतिलिपी बनाउनुस् ।



ई. व्यक्तिगत विवरण फाराम (फाराम जी-३२५ ब) भर्नुस् ।



५. स्थायी निवासी हुनको लागि आवश्यक सबै कागज-पत्रहरू सहित तपाईंको निवेदन बुझाउनुस् ।




६. तपाईंले संयुक्त राज्य अमेरिकाको नागरिकता तथा आप्रवास सेवाहरू (यूएससीआइएस) बाट तपाईंको निवेदन बुझ्नेको भनी एउटा सूचना पाउनु हुनेछ ।



७. त्यसपछि तपाईंले औलाको छाप लगाउने समय/मितिको खबर पाउनु हुनेछ । तपाईंले आफ्नो औलाहरूको छापहरू दिन अवश्य पनि समयमा पुग्ने पर्छ ।



८. तपाईंले यूएससीआइएससंग अन्तर्वाताको लागि आउनुस् भनी सूचना पाउनु हुनेछ ।



९. यूएससीआइएसले तपाईंको निवेदन स्वीकृत भयो कि भएन भनी तपाईंलाई एउटा चिठी पठाउनेछ ।

## Local Law Critical Incidents

बिगोम परिवारको उनीहरूको भान्सा कोठामा कीरा/कमिलाहरूको समस्या भएको छ ।

- ▶ यस बारेमा भएका कानूनहरू बुझ्न र छलफल गर्ने : घरधनी र भाडेदारको जिम्मेवारीहरू
- ▶ स्थानिय टिपोटहरू :

खिनले एउटा सोडा किन्छिन् । सोडाको बोतलमा लेखेको छ उनले पिईसकेपछि, बोतल फिर्ता गर्न सकिन्छन् र दश सेन्ट फिर्ता पाउन सकिन्छन् ।

- ▶ पत्ता लाउने र छलफल गर्ने बारेका कानूनहरू : पुनर्प्रयोग कार्यक्रमहरू
- ▶ स्थानिय टिपोटहरू :

प्रविण उनको बारीमा एउटा टहरो बनाउन चाहन्छन् ।

- ▶ पत्ता लाउने र छलफल गर्ने बारेका कानूनहरू : जमीनको प्रयोग सम्बन्धि कानूनहरू र भाडेदारको अधिकारहरू
- ▶ स्थानिय टिपोटहरू :

आमा, बाबु र ६ वर्षे बच्चाको गुरुंग परिवारले हालै एउटा गाडी किने । उनीहरूको बच्चाले पनि गाडीमा चढ्न सकोस् भनी अब उनीहरूले के गर्नुपर्छ भनी सोच्दैछन् ।

- ▶ पत्ता लाउने र छलफल गर्ने बारेका कानूनहरू : बच्चाको सुरक्षा सीट सम्बन्धि नियमहरू ।
- ▶ स्थानिय टिपोटहरू :

चीत हो ला एउटा अर्को राज्यमा बस्ने साथीलाई भेट्न जाँदा, आफ्नो भाई/बहिनीसंग गाडी हांकीरहेको अवस्थामा सेल फोनमा कुरा गर्दैछिन् ।

- ▶ पत्ता लाउने र छलफल गर्ने बारेका कानूनहरू : गाडी हांकीरहेको अवस्थामा सेल फोनको प्रयोग ।
- ▶ स्थानिय टिपोटहरू :

जाइद राजपथमा गाडी हांकीरहेको बेला गति सिमीत नियम पालन गर्दैछिन् र आफ्नो राज्यको सीमा पारगरी अर्को राज्यमा पस्छिन् ।

- ▶ पत्ता लाउने र छलफल गर्ने बारेका कानूनहरू : गाडीको गति सिमीत गर्ने ।
- ▶ स्थानिय टिपोटहरू :

ऋषि र उनकी श्रीमती एउटा स्थानिय रेष्टुरांटमा खान गए । ऋषिले पिईरहेको चुरोट निभाउनुपर्छ भनिएकोमा उनीहरू छक्क परे ।

- ▶ पत्ता लाउने र छलफल गर्ने बारेका कानूनहरू : धुम्रपान र सार्वजनिक स्थलहरू
- ▶ स्थानिय टिपोटहरू :

यमु एउटा काम पाउने र कानुन अनुसारको कम्तिमा पाउने ज्याला कमाउने आशा गर्दैछिन् ।

- ▶ पत्ता लाउने र छलफल गर्ने बारेका कानुनहरु : कम्तिमा दिनुपर्ने प्रतिघण्टाको ज्यालादारीका कानुनहरु
- ▶ स्थानिय टिपोटहरु :

अबिदा सूर्य उदाउनुभन्दा पहिले काम गर्न जान्छिन् र सूर्य अस्ताएपछि अंग्रेजी भाषाको कक्षा सकेर घर पुग्छिन् । उनी नजिकको पार्कमा काममा जानुभन्दा पहिले अथवा अंग्रेजी कक्षापछि शारीरिक व्यायाम गर्न चाहन्छिन् ।

- ▶ पत्ता लाउने र छलफल गर्ने बारेका कानुनहरु : सरकारी स्थलहरुको प्रयोग
- ▶ स्थानिय टिपोटहरु :

बेरीहुनका साथीहरु एउटा शुलभ पसलमा विद्यालयपछि घुमघाम गर्दैछन् र उनी पनि साथीहरूसंग घुमघाम गर्न चाहन्छन् ।

- ▶ पत्ता लाउने र छलफल गर्ने बारेका कानुनहरु : बिना कारण घुमघाम गर्ने स्थल सम्बन्धि कानुनहरु ।
- ▶ स्थानिय टिपोटहरु :

डेनी आफ्नो घर नजिकको पार्कमा भएको नदीमा माछा मार्न चाहन्छिन् ।

- ▶ पत्ता लाउने र छलफल गर्ने बारेका कानुनहरु : माछा मार्ने कानुनहरु
- ▶ स्थानिय टिपोटहरु :

सो रे एउटा नदेखिने गरी हतियार बोक्न चाहन्छ ।

- ▶ पत्ता लाउने र छलफल गर्ने बारेका कानुनहरु : हातहतियार सम्बन्धि कानुनहरु
- ▶ स्थानिय टिपोटहरु :

## U.S. Laws and Refugee Status Unit Vocabulary Worksheet 1

निर्देशनहरू : देब्रेतिर भएका शब्दहरूलाई दाहिनेतिर भएका चित्रहरूसंग जोडा मिलाउनुस् । पहिलो चांही तपाईंको लागि गरिएकोछ ।

### शब्दहरू

ambulance

fire

police

fire extinguisher

fire alarm

Green Card

lock

9-1-1

### चित्रहरू







## Answer Card Wrap-Up Statements and Follow-Up Questions

स्वागत तथा स्थापना (आर. एण्ड. पी.)को सम्पूर्ण अभिमुखीकरण पाठ्यक्रमको आधारमा यी विवरणहरू तथा अनुगमनका प्रश्नहरूको विकास गरिएको थियो । तपाईंले अभिमुखीकरण सत्रहरूका बेलामा सिकाउनु भएको सामग्रीहरूको आधारमा प्रश्नहरू थप्नुस् वा हटाउनुस् ।

इकाई	गतिविधि योजना	विवरण	उत्तर संकेत	अनुगमनको प्रश्न
स्थानिय पुनर्वास संस्थाको भूमिका	मूलभूत(आधारभूत) जानकारी: स्थानिय पुनर्वास संस्थाको भूमिका	पुनर्वास संस्था तपाईं तथा तपाईंको परिवारलाई आधारभूत सेवाहरू प्रदान गर्न जिम्मेवार हुन्छ ।	हो	कुनै दुईवटा आधारभूत सेवाहरूको नाम भन्नुस् जुन तपाईंको पुनर्वास संस्थाले प्रदान गर्नेछ ।
	शुरुमा प्रदान गरिएका पुनर्वास सहयोग तथा सेवाहरू	संयुक्त राज्य अमेरिकामा पहिलो पटक आईपुगेको समयमा यदि तपाईंले एउटा टेलिभिजन वा कम्प्युटर पाउनुभएन भने तपाईंले आफ्नो केश वर्कर/प्रबन्धकसंग पुनर्वास संस्था बाट एउटा पाउने बारेमा गुनासो पोख्नुपर्छ ।	होइन	संयुक्त राज्य अमेरिकामा तपाईंको पहिलो केही महिनाहरूमा कुनचाहिं दुईवटा सेवाहरू छुन् जुन तपाईंलाई प्रदान गरिनेछ ?
	अभिमुखीकरण कक्षाहरूमा भाग लिंदा	तपाईंले अभिमुखीकरण कक्षामा भाग लिनेपछि । यो आवश्यक छ ।	होइन	किन शरणार्थीले अभिमुखीकरण कक्षाहरूमा भाग लिनु पर्ने तीन कारणहरू केके हुन् ?
	एउटा नयां साभेदारी	संसारभरी कुराकानी गर्ने ढंगहरू एउटै हुन्छन् ।	होइन	संयुक्त राज्य अमेरिकामा सादरपूर्वक तपाईंको केश वर्कर/प्रबन्धकसंग कुराकानी गर्ने बेलामा सम्झनु पर्ने दुई कुराहरू केके हुन् ?
	चुनौतीहरूको सामना गर्दा	यदि तपाईंको केश वर्कर/प्रबन्धकले गरेको केही कुरामा प्रश्न छ भने तपाईंले उनीसंग छलफल गर्नुपर्छ ।	हो	तपाईंको केश वर्कर/प्रबन्धकसंग कुनै चुनौतीपूर्ण स्थिति भएको छ भने, सम्झनु पर्ने कुनै दुई कुराहरू केके हुन् ?
सामुदायिक सेवाहरू र सामाजिक सहयोग	मूलभूत जानकारी: सामुदायिक सेवाहरू र सामाजिक सहयोग	तपाईं बसेको क्षेत्रमा धेरै सामुदायिक सेवाहरू उपलब्ध छन् तर तिनको प्रयोग गर्न ती सबै महंगो छन् ।	स्थानिय उपाय	तपाईं बसेको क्षेत्रमा उपलब्ध कुनै दुईवटा सामुदायिक सेवाहरूको नाम र उनीहरूले तपाईंलाई के प्रदान गर्न सक्छन् भन्नुस् ?
	सेवाका प्रकारहरू	तपाईंले सामुदायिक पुस्तकालयमा पाइने कुराहरू जस्तै पुस्तकहरू र कम्प्युटरहरूको प्रयोग सितैमा गर्न सक्नुहुन्छ ।	हो	पुस्तकहरू र कम्प्युटरहरू बाहेक कुनचाहिं दुईवटा कुराहरू छन् जसको लागि तपाईंले पुस्तकालयको प्रयोग गर्न सक्नुहुन्छ ?
	तपाईंको समुदायमा सामाजिक सहभागिता	तपाईंको समुदायमा सहभागी हुंदाखेरी तपाईंलाई अंग्रेजी भाषाको प्रयोग गर्न मद्दत पुग्नेछ ।	हो	तपाईंको समुदायमा सहभागी हुन कुनै दुईवटा तरिकाहरू केके होलान् ?

इकाई	गतिविधि योजना	विवरण	उत्तर संकेत	अनुगमनको प्रश्न
घरबास	मूलभूत जानकारी: घरबास	तपाईं पहिलो पटक संयुक्त राज्य अमेरिका पुगेपछि, तपाईंको पुनर्वास संस्था तपाईंलाई टेवल, सोफा, मेच प्रदान गर्न जिम्मेवार हुन्छ।	हो	घरबासको कुरा गर्दा तपाईंको पुनर्वास संस्थाको कुनै दुइवटा जिम्मेवारीहरु केके हुन् ?
	घरबास सम्बन्धि अधिकार र कर्तव्यहरु	तपाईंको घर सफा राख्ने जिम्मेवारी तपाईंको केश वर्कर/प्रबन्धकको हो।	होइन	घरधनी अथवा मालिकनीको कुनै एउटा जिम्मेवारी भन्नुस् र भाडेदारको कुनै एउटा जिम्मेवारी भन्नुस्।
	राम्रो छिमेकी हुंदा	संयुक्त राज्य अमेरिकामा सबै छिमेकीहरु मित्रवत् र श्रद्धालु हुन्छन्।	होइन	एउटा श्रद्धालु छिमेकी हुन दुईवटा तरिकाहरुको वर्णन गर्नुस्।
यातायात	मूलभूत जानकारी: यातायात	त्यो क्षेत्रमा सबैभन्दा राम्रो सार्वजनिक यातायातको प्रकार बस नै हो।	स्थानिय उपाय	तपाईंको नयां समुदायमा उपलब्ध कुनै दुइवटा यातायातका प्रकारहरु कुनकुन छन् ?
	तपाईंको नयां समुदायमा घुमघाम गर्दा	यताउता जान तपाईंले सार्वजनिक यातायातको प्रयोग गर्न सिकनु जरुरी हुनेछ।	स्थानिय उपाय	तपाईंको आफ्नो घर/डेराबाट किराना पसल कसरी जानुहुन्छ, वर्णन गर्नुस्।
	गाडी धनी हुंदा र चलाउंदा	गाडी धनी हुनु र चलाउनु महंगो हुन्छ।	हो	एउटा गाडी हुंदाको कुनै दुइवटा चुनौतीहरु केके हुन् ?
रोजगार	मूलभूत जानकारी: रोजगार	जति सक्दो छिटो सम्भव भएसम्म तपाईंले एउटा काम पाउनुपर्छ।	व्यक्तिमा निर्भर गर्छ	तपाईं कसरी काम खोज्नु हुनेछ ?
	संयुक्त राज्य अमेरिकामा काम गर्दा	तपाईंले काम गर्दाखेरी अंग्रेजी भाषा सिक्न सक्नुहुन्छ।	हो	संयुक्त राज्य अमेरिकामा एउटा काम पाउन किन महत्वपूर्ण हुन्छ, भन्ने दुईवटा कारणहरु केके हुन् ?
	एउटा काम खोज्दा	काम खोज्न तपाईं सकृय हुनुपर्छ।	हो	तपाईंले काम खोज्ने दुईवटा तरिकाहरु केके हुन् ?
अंग्रेजी भाषाको सिक्दा	मूलभूत जानकारी: अंग्रेजी भाषाको सिक्दा	अंग्रेजी भाषा नै हो जुन धेरैजसो मानिसहरुले संयुक्त राज्य अमेरिकामा बोल्छन्।	हो	अंग्रेजी भाषा सिक्न किन महत्वपूर्ण छ, भन्ने तीनवटा कारणहरु भन्नुस्।
	अंग्रेजी भाषा सिक्ने तरिकाहरु	अंग्रेजी भाषा सिक्नु अत्यन्त सजिलो छ।	होइन	एकभन्दा बढी तरिकाले अंग्रेजी भाषा सिक्नु किन महत्वपूर्ण छ ?
	अंग्रेजी भाषा सिक्दा हुने फाइदाहरु	अंग्रेजी भाषा सिक्दा तपाईंको समायोजन प्रकृत्यामा मद्दत पुग्न सक्छ।	हो	तपाईंले काम पाईसकेपछि पनि अंग्रेजी भाषा कक्षामा भाग लिने दुईवटा कारणहरु केके हुन् ?

इकाई	गतिविधि योजना	विवरण	उत्तर संकेत	अनुगमनको प्रश्न
शिक्षा	मूलभूत जानकारी : शिक्षा	धेरैजसो अमेरिकीहरू शिक्षालाई एउटा जीवन पर्यन्तको प्रकृया हो भनी ठान्छन् ।	हो	संयुक्त राज्य अमेरिकामा विद्यालयहरूले आमाबाबुहरू बाट अपेक्षा गर्ने दुईवटा कुराहरूको नाम भन्नुस् ।
	तपाईंको बच्चाको विद्यालयमा सहभागी हुंदा	तपाईंको बच्चाको विद्यालयमा सहभागी हुंदा तपाईंको बच्चालाई सफल हुन मद्दत गर्न सक्छ ।	हो	तपाईंको बच्चाको शिक्षामा तपाईंले तपाईं सहभागी हुन सक्ने तीनवटा तरिकाहरूको नाम भन्नुस् ।
	विद्यालयमा हुने मूलभूत प्रश्नहरूसंग भेल्दा	आमाबाबुहरू/अभिभावकहरूले विद्यालयको प्रशासकहरू वा शिक्षकहरूसंग कुरा गर्नुहुन्छ ।	होइन	यदि कुनै बच्चाले विद्यालयमा छलफल भैरहेको विषयहरू बुझ्दैन भने, आमाबाबु/अभिभावकले के गर्नुपर्छ ?
	बालिगहरूको लागि रोजगार वा शिक्षा	धेरैजसो बालिग शरणार्थीहरूको लागि जो भर्खरै संयुक्त राज्य अमेरिकामा आइपुगेका छन् तिनलाई शिक्षाभन्दा रोजगार/काम आवश्यक हुन्छ ।	हो	काम गर्ने वा पढ्न विद्यालय जाने विषयको एउटा चुनौती र एउटा फाईदा भन्नुस् ।
स्वास्थ्य तथा सरसफाई	मूलभूत जानकारी: स्वास्थ्य तथा सरसफाई	संयुक्त राज्य अमेरिकामा स्वास्थ्य उपचारको लागि जान अनेकौं विभिन्न ठाउँहरू छन् ।	हो	तपाईंको क्षेत्रमा स्वास्थ्य उपचार सेवाहरू प्रदान गर्ने दुईवटा ठाउँहरू कुनकुन छन् ? प्रत्येक ठाउँमा जानको लागि कुनचाहिँ एउटा राम्रो औषधिमूलो गर्ने कारण होला ?
	डाक्टरलाई भेट्दा: के अपेक्षा गर्ने	यदि तपाईंले डाक्टरलाई केही भन्नुभयो भने कानुनीरूपमा तपाईंको स्वीकृति बिना यसको बारेमा उनले अन्य कसैलाई पनि भन्न पाइदैन ।	हो	डाक्टरको कार्यालयमा तपाईंले कुरा गर्ने सम्भवतः दुईजना कोको हुन् ?
	व्यक्तिगत सरसफाई	संयुक्त राज्य अमेरिकामा व्यक्तिगत सरसफाई धेरै महत्वपूर्ण हुन्छ ।	हो	संयुक्त राज्य अमेरिकामा गरिने व्यक्तिगत सरसफाईका तीनवटा अभ्यासहरू केके हुन् ?
	भावनात्मक स्वास्थ्यका चुनौतीहरूको सम्बोधन गर्दा	यदि तपाईं उदास र अशान्तको अनुभव गरिरहनु भएको छ भने तपाईंले स्वास्थ्य सेवा गर्ने पेशागत योग्य व्यक्तिहरूसंग कुरा गर्न सक्नुहुन्छ ।	हो	कहिलेकाहिँ अशान्त वा उदास महसुस गर्नु सामान्य कुरा हो तर यदि कोही व्यक्ति धेरै पटकसम्म यस्तो महसुस गर्छन् भने उनले के गर्नुपर्छ ?

इकाई	गतिविधि योजना	विवरण	उत्तर संकेत	अनुगमनको प्रश्न
आयव्यय तथा व्यक्तिगत पूँजीको प्रबन्ध	मूलभूत जानकारी: आयव्यय तथा व्यक्तिगत पूँजीको प्रबन्ध	एउटा काम (रोजगार) हुनु तपाईंको परिवारलाई आत्म-निर्भर हुने एउटा उपाय हो ।	हो	जब तपाईंको अग्रिम अनुदान सकिन्छ, त्यतिबेला तपाईंले प्राप्त गर्न सक्ने आम्दानीको दुईवटा श्रोतहरू केके हुन् ?
	बैंकहरू र तलब / ज्यालाका चेकहरू	संयुक्त राज्य अमेरिकामा तपाईंको पैसा घरमा जम्मा गर्नु सबभन्दा सुरक्षित हुन्छ ।	होइन	प्रत्येक तलब/ज्यालाको चेकबाट कुनचाहिं दुईवटा कुराहरू कटौत गरिन्छ ?
	आयव्यय र प्राथमिकता रोज्दा	तपाईंको परिवारलाई आवश्यक वस्तुहरूको बारेमा यथार्थपरक हुनु महत्वपूर्ण हुन्छ ।	हो	तपाईंको परिवारको लागि गर्नुपर्ने सबभन्दा महत्वपूर्ण खर्चहरूको पत्ता लगाउनु किन महत्वपूर्ण हुन्छ ?
सांस्कृतिक समायोजन	मूलभूत जानकारी: सांस्कृतिक समायोजन	धेरै शरणार्थीहरू पहिलो पटक जब संयुक्त राज्य अमेरिकामा आउँछन् उनीहरू धेरै खुशी हुन्छन् र धेरै लामो अवधिसम्म उनीहरू प्रायः त्यस्तै हुन्छन् ।	होइन	सांस्कृतिक समायोजनको चारवटा साभा चरणहरू केके हुन् ?
	विभिन्न प्रकारका समुदायहरू	तपाईंका सबै छिमेकीहरू हरहमेशा मित्रवत् र मद्दतगार हुनेछन् ।	होइन	तपाईंको कुरा नमिल्ने व्यक्तिहरूसँग तपाईंले वार्तालाप गर्न सक्ने दुईवटा उपायहरू केके हुन् ?
	समयको पालना	यदि तपाईं डाक्टरसँग लिएको समयमा ढिलो हुनुभयो भने तपाईंले लिएको समयको लागि जे भए पनि तपाईंले पैसा तिर्नु पर्नेछ ।	हो	दुईवटा कुराहरू भन्नुस् जसको लागि समयमा पुग्नु महत्वपूर्ण हुन्छ ।
	पारिवारिक भूमिकाहरू	बालबालिकाहरूले अक्सर उनीहरूको आमाबाबुभन्दा अंग्रेजी भाषा छिटो सिक्छन् । यो परिवारको लागि चुनौतीपूर्ण हुन सक्छ ।	हो	केही परिवारहरूले संयुक्त राज्य अमेरिकामा पुनर्वासित हुंदा किन भूमिकाहरू परिवर्तन भएको अनुभव गर्छन् ?
	मातापिता/अभिभावकले गर्ने अभ्यासहरू	संयुक्त राज्य अमेरिकामा सुविधाहरू खोसेर जस्तै साथीहरूलाई भेट्न नदिएर बालबालिकालाई अनुशासित बनाउने एउटा सामान्य तरिका हो ।	हो	संयुक्त राज्य अमेरिकामा बालबालिकाहरूको लालनपालन गर्दा तपाईंले भोग्न सक्ने एउटा चुनौतीको वर्णन गर्नुस् । एउटा कानुनी र स्वीकारयोग्य उपाय के हो जसबाट तपाईंको परिवारले त्यो चुनौतीलाई सम्हाल्न सक्नेछ ।
	परिवर्तनहरू र चुनौतीहरूसँग समायोजन गर्दा	यदि तपाईं उदास महसुस गरिरहनु भएको छ भने तपाईंले धेरै दिनसम्म आफूलाई कोठा भित्र ताल्चा मारेर बस्नु एउटा उपयुक्त कुरा हो ।	होइन	यदि तपाईंले पहिले पाएको काम तपाईंले चाहेको होइन भने, तपाईं कस्तो महसुस गर्नुहुन्छ ? यदि तपाईं उदास हुनुभयो भने यसको बारेमा तपाईं के गर्नुहुन्थ्यो ?

इकाई	गतिविधि योजना	विवरण	उत्तर संकेत	अनुगमनको प्रश्न
संयुक्त राज्य अमेरिकाका कानूनहरू र शरणार्थीहरूको कानूनी स्तर	मूलभूत जानकारी : संयुक्त राज्य अमेरिकाका कानूनहरू र शरणार्थीहरूको कानूनी स्तर	यदि तपाईंलाई कानूनको बारेमा थाहा छैन भने कानूनलाई तोडे ठीक हुन्छ ।	होइन	तपाईंले संयुक्त राज्य अमेरिकाको कानूनहरूको बारेमा किन सिक्नुपर्छ ?
	आपत्कालीन सेवाहरूको प्रयोग गर्दा	यदि कुनै आपत्कालीन घटना भयो भने, जस्तै आगो लाग्यो भने, तपाईंले ९-१-१ मा फोन गर्नुपर्छ ।	हो	आपत्कालीन अवस्थाहरूमा तपाईंले प्रयोग गर्न सक्ने र थाहा पाउनु पर्ने तीनवटा मुख्य अंग्रेजी शब्दहरू केके हुन् ?
	सुरक्षा प्रकृयाहरूको अभ्यास गर्दा	केही असुरक्षित स्थितिहरू सम्हाल्न मद्दतको लागि गुहार माग्नु एउटा उपाय हो ।	हो	तपाईंले भोग्न सक्ने दुइवटा असुरक्षित स्थितिहरू केके हुन्? यदि तपाईंले आफूलाई यस्तो स्थितिहरूमा पाउनुभयो भने, तपाईंले के गर्नुपर्छ ?
	सुरक्षाका सामान्य अभ्यासहरू	तपाईंले आफ्नो नयाँ समुदायमा सधैं सुरक्षित महसुस गर्नु हुनेछ ।	होइन	कुनै असुरक्षित स्थितिबाट जोगिन तपाईंले गर्नुपर्ने दुइवटा कुराहरू केके हुन् ?
	तपाईंको अधिकार र कर्तव्यहरू	तपाईंले सबै स्थानिय कानूनहरू थाहा पाउनुपर्छ, भन्ने निधो गर्ने जिम्मेवारी तपाईंको केश वर्कर/प्रबन्धकको हो ।	होइन	संयुक्त राज्य अमेरिकामा तपाईंको तीनवटा अधिकारहरू केके हुन् ?
	तपाईंको कानूनी स्तरको समायोजन गर्दा	तपाईंले आफ्नो शरणार्थीको स्तरलाई कानून प्रदत्त स्थायी निवासीमा समायोजन गर्नुपर्छ ।	हो	आफ्नो कानूनी स्तरलाई कानून-प्रदत्त स्थायी निवासी (एल पी आर)मा समायोजन गर्न तपाईंले कहिले निवेदन दर्ता गर्नुपर्छ ?
	स्थानिय कानूनहरू सिक्दा	संयुक्त राज्य अमेरिकामा सबै समुदायहरूको समान कानूनहरू हुन्छन् ।	होइन	स्थानिय कानूनहरू सिक्नु किन महत्वपूर्ण छ ?

## Choose-Your-Topic Headers



स्थानिय पुनर्वास संस्थाको भूमिका



सामुदायिक सेवाहरु तथा सार्वजनिक सहयोग तथा घरबास



यातायात तथा रोजगार



अंग्रेजी भाषाको सिकाई तथा शिक्षा



स्वास्थ्य तथा सरसफाई तथा आय -व्यय तथा व्यक्तिगत पूँजीको प्रबन्ध



साँस्कृतिक समायोजन



संयुक्त राज्य अमेरिकाको कानून तथा शरणार्थीहरुको स्तर

## Choose-Your-Topic Questions

स्वागत तथा स्थापना (आर एण्ड पी)को सम्पूर्ण अभिमुखीकरण पाठ्यक्रमको आधारमा यी प्रश्नहरूको विकास गरिएको थियो । तपाईंले संचालन गरेको अभिमुखीकरण सत्रहरूको बेलामा सिकाएको सामग्रीहरूको आधारमा प्रश्नहरू थप्नुस् वा हटाउनुस् ।

इकाई	गतिविधि योजना	प्रश्न
स्थायी पुनर्वास संस्थाको भूमिका	मूलभूत जानकारी: स्थानिय पुनर्वास संस्था	तपाईंलाई सल्लाह अथवा सेवाहरू चाहिएको बेलामा संयुक्त राज्य अमेरिकामा तपाईंको पहिलो सम्पर्क व्यक्ति को हो ?
	शुरुमा प्रदान गरिएको पुनर्वास सहयोग र सेवाहरू	पुनर्वासको बारेमा तपाईंले सिक्न चाहेको दुईवटा थप कुराहरू केके हुन् ?
	अभिमुखीकरण कक्षाहरूमा भाग लिंदा	अभिमुखीकरण सत्रहरूमा भाग लिनु महत्वपूर्ण दुईवटा कारणहरू केके हुन् ?
	एउटा नयां साभेदारी	पुनर्वास संस्थाको कर्मचारीसंग तपाईंले राम्ररी काम गर्न मद्दत दिने दुईवटा कुरा तपाईं के गर्न सक्नुहुन्छ ?
	चुनौतीहरू हल गर्दा	अन्य शरणार्थीहरूले पाएको सेवाहरूभन्दा तपाईंले विभिन्न सेवाहरू किन पाउने ?
सामुदायिक सेवाहरू र सरकारी अनुदान	मूलभूत जानकारी : सामुदायिक सेवाहरू तथा सरकारी अनुदान	यदि तपाईंको परिवारलाई सरकारी अनुदान चाहिन्छ भने, निम्न-आय अनुदानको लागि तपाईंको परिवार योग्य छ वा छैन भन्ने पत्ता लाउन तपाईंले कोसंग कुरा गर्नुपर्छ ?
	सेवाका प्रकारहरू	तपाईंको परिवारलाई कुनचाहिं दुईवटा सेवाहरू सबभन्दा व्यावहारिक हुनेछ ? किन ?
	तपाईंको समुदायमा सामाजिक सहभागिता	सामुदायिक सहभागिताको दुईवटा फाईदाहरू भन्नुस् ।
घरबास	मूलभूत जानकारी : घरबास	यदि तपाईंले आफ्नो घरभाडा अथवा पानी विजुलीको शुल्क समयमा तिर्नुभएन भने, दुईवटा नतिजाहरू केके हुन सक्छ ?
	घरबासका अधिकार तथा उत्तरदायित्वहरू	भाडेदारकोरूपमा हुने तपाईंको दुईदुईवटा अधिकार र जिम्मेवारीहरू भन्नुस् ।
	एउटा असल छिमेकी हुंदा	एकजना श्रद्धालु छिमेकी हुन महत्वपूर्ण हुने दुईवटा कारणहरू केके हुन् ?

इकाई	गतिविधि योजना	प्रश्न
यातायात	मूलभूत जानकारी: यातायात	तपाईंको समुदायमा उपलब्ध एक प्रकारको यातायातको साधनको प्रयोग कसरी गर्ने, वर्णन गर्नुस् ।
	तपाईंको नयां समुदायमा घुमघाम गर्दा	तपाईंको घरबाट स्थानिय प्राथमिक विद्यालय कसरी जाने, वर्णन गर्नुस् ।
	गाडीधनी हुंदा र गाडी चलाउंदा	गाडीधनी हुंदा र सार्वजनिक यातायातको साधनको प्रयोग गर्दा हुनै दुईदुईवटा फोईदाहरु केके हुन् ?
रोजगार	मूलभूत जानकारी : रोजगार	एउटा काम/रोजगार कम्तिमा ६ महिनासम्म गरिराख्नु किन महत्वपूर्ण छ ?
	संयुक्त राज्य अमेरिकामा काम गर्दा	बालिगहरुको लागि काम गर्नुको दुईवटा महत्वपूर्ण कारणहरु केके हुन् ?
	काम खोज्दा	संयुक्त राज्य अमेरिकामा काम खोज्ने तीनवटा तरिकाहरुको वर्णन गर्नुस् ।
अंग्रेजी भाषाको सिर्काई	मूलभूत जानकारी : अंग्रेजी भाषाको सिर्काई	एउटा स्थिति/अवस्थाको बारेमा भन्नुस् जहां कसैलाई दोभाषेको आवश्यकता पर्छ । तपाईंले एकजना दोभाषे चाहियो भनी कसरी अनुरोध गर्नुहुन्छ ? वर्णन गर्नुस् ।
	अंग्रेजी भाषा सिक्ने तरिकाहरु	तपाईंले अंग्रेजी भाषा सिक्न सक्ने तीनवटा तरिका/उपायहरुको वर्णन गर्नुस् ।
	अंग्रेजी भाषा सिक्दा हुने फाईदाहरु	तपाईंको समुदायमा भएका तीनवटा ठाउंहरु कुनकुन हुन् जहां जांदा अंग्रेजी भाषा जान्नाले तपाईंलाई मद्दत पुग्छ ?
शिक्षा	मूलभूत जानकारी : शिक्षा	बालिगहरुले विद्यालय जानुको सट्टा काम गर्नुपर्छ भन्ने दुईवटा कारणहरु केके हुन् ?
	तपाईंको बच्चाको विद्यालयमा सहभागी हुंदा	मातापिता/अभिभावकले उनको बच्चाको शिक्षामा सहभागी हुने दुईवटा तरिकाहरु भन्नुस् ।
	विद्यालयमा हुने समस्याहरु समाधान गर्दा	यदि तपाईंले विद्यालयबाट तपाईंको बच्चा विद्यालय गईरहेको छैन भनी फोनबाट कसैले भन्यो भने तपाईं के गर्नु हुनेछ ?
	बालिगहरुको लागि शिक्षा वा रोजगार	बालिगहरुको लागि विद्यालयमा पढ्न जानुभन्दा काम गर्दा हुने एउटा चुनौती र एउटा फाईदा के हो ?



इकाई	गतिविधि योजना	प्रश्न
स्वास्थ्य तथा सरसफाई	मूलभूत जानकारी: स्वास्थ्य/सरसफाई	नियमित स्वास्थ्य जांचको अवस्था र एउटा अत्यावश्यक स्वास्थ्य जांचको अवस्थाको उदाहरण दिनुस् अनि यदि तपाईं ती अवस्थाहरुमा पर्नुभयो भने के गर्नुहुन्थ्यो ?
	डाक्टरसंग भेट्दा: के अपेक्षा गर्ने	तपाईंको डाक्टरले तपाईंको स्वास्थ्य उपचार सम्बन्धि जानकारी कसैलाई पनि भन्दैनन् भन्ने कुरा थाहा पाउनु किन महत्वपूर्ण छ ?
	व्यक्तिगत सरसफाई	संयुक्त राज्य अमेरिकामा तपाईंको व्यक्तिगत सम्बन्धहरुलाई तपाईंको व्यक्तिगत सरसफाईले कसरी असर पार्न सक्छ ?
	भावनात्मक स्वास्थ्यका चुनौतीहरुको समाधान गर्दा	उदासपन र चिन्तालाई भैल्ल दुईवटा स्वस्थ उपायहरु केके हुन् ?
आयव्यय तथा व्यक्तिगत पूँजीको प्रबन्ध	मूलभूत जानकारी: आयव्यय तथा व्यक्तिगत पूँजीको प्रबन्ध	अब तपाईंको परिवारलाई पाल्न तपाईंसंग कुनचाहिँ एउटा उपाय छ ? भविष्यमा तपाईंले त्यसो गर्ने एउटा उपाय के हो ?
	बैंकहरु र तलवको चेकहरु	एउटा बैंकमा तपाईंले गर्न सक्ने दुईवटा कुराहरु केके हुन् ?
	आयव्यय योजना र प्राथमिकता रोज्दा	आयव्यय योजना बनाउनु महत्वपूर्ण हुन्छ भन्ने दुईवटा कारणहरु केके हुन् ?
सांस्कृतिक समायोजन	मूलभूत जानकारी: सांस्कृतिक समायोजन	यदि तपाईं सांस्कृतिक आघातको अनुभव गरिरहनु भएको छ भने, तपाईंले त्यो भैल्ल सक्ने दुईवटा उपायहरु केके हुन् ?
	विभिन्न प्रकारका समुदायहरु	संयुक्त राज्य अमेरिकाको समुदायहरुमा सामान्य दुईवटा भिन्न प्रकारका विविधता केके छन् ?
	समयको पालना	यदि तपाईं डाक्टरसंग लिएको समयमा पुग्न ढिलो भयो भने, के हुन सक्छ ? यदि तपाईंको बच्चा विद्यालयमा पुग्न ढिलो भयो भने के हुन सक्छ ?
	परिवारका भूमिकाहरु	तपाईंको परिवारले परिवर्तित भूमिकाहरु भएमा सम्हाल्न सक्ने दुईवटा स्वस्थ उपायहरु केके हुन् ?
	मातापिता/अभिभावकले गर्ने अभ्यासहरु	आमाबाबु/अभिभावकले गर्नुपर्ने लालनपालनको एउटा चुनौतीको वर्णन गर्नुस् । कानुनीरूपमा स्वीकृत एउटा उपाय के हो जुन तपाईंको परिवारले आइपरेको चुनौतीलाई समाधान गर्न सक्छ ?
	परिवर्तनहरु र चुनौतीहरूसंग समायोजन गर्दा	यदि तपाईंको बालबालिकाले तपाईंभन्दा छिटो अंग्रेजी भाषा सिक्थे भने तपाईं कस्तो महसुस गर्नुहुन्छ ? यदि तपाईंलाई नराम्रो लाग्यो भने यसको बारेमा के गर्नुहुन्छ ?

इकाई	गतिविधि योजना	प्रश्न
संयुक्त राज्य अमेरिकाको कानूनहरू र शरणार्थीहरूको कानुनी स्तर	मूलभूत जानकारी: संयुक्त राज्य अमेरिकाको कानूनहरू र शरणार्थीहरूको कानुनी स्तर	त्यस्ता स्थितिहरूको दुईवटा उदाहरणहरू केके हुन् जहां तपाईंले एकजना कानून पालना गराउने अधिकृतबाट मद्दत माग्नु आवश्यक हुनेछ ? तपाईंलाई आवश्यक मद्दत कसरी पाउनु हुनेछ ?
	आपत्कालीन सेवाहरू प्रयोग गर्दा	यदि तपाईंले ९-१-१मा फोन गर्नुभयो भने फोन गरिरहेको बेलामा तपाईंले सम्झनु पर्ने दुईवटा कुरा केके हुन् ?
	सुरक्षाको प्रकृयाहरूको अभ्यास गर्दा	तपाईंले सामना गर्न सक्ने सम्भावित दुईवटा असुरक्षित स्थितिहरू केके हुन् ? यस्तो अवस्थामा यदि तपाईंले आफूलाई पाउनुभयो भने तपाईंले के गर्नुपर्छ ?
	सामान्य सुरक्षाको अभ्यासहरू	एउटा असुरक्षित स्थितिको उदाहरण दिनुस् जसमा तपाईं आफैँ पर्न सक्नु हुनेछ ।
	तपाईंका अधिकार र कर्तव्यहरू	संयुक्त राज्य अमेरिकामा तपाईंको तीनवटा कानुनी जिम्मेवारीहरू केके हुन् ?
	तपाईंको कानुनी स्तरको समायोजन गर्दा	जब तपाईंको कानुनी स्तर समायोजन गर्ने समय आउंछ, पहिले तपाईंले के गर्नुपर्छ ?
	स्थानिय कानूनहरू सिक्दा	स्थानिय कानूनको बारेमा सिक्न तपाईंले सोध्नु पर्ने एउटा प्रश्नको उदाहरण के हो ?

Point Cards

୧୦	୧୦	୧୦	୧୦	୧୦	୧୦	୧୦
୨୦	୨୦	୨୦	୨୦	୨୦	୨୦	୨୦
୩୦	୩୦	୩୦	୩୦	୩୦	୩୦	୩୦
୪୦	୪୦	୪୦	୪୦	୪୦	୪୦	୪୦